

外動片引き窓

ガラス溝幅 障子部 28mm
FIX 部 30mm

RC枠



本図の障子はBタイプを示します。他の障子バリエーションについては、障子使用区分をご参照願います。

性能仕様

耐風圧性	S-5 <2400Pa>
	S-6 <2800Pa>
	S-7 <3600Pa>
気密性	A-4 <2等級線>
水密性	W-5 <500Pa>
遮音性	T-1 <25等級線>
断熱性	H-1 <0.215m ² ・K/W以上>
はずれ止め	上枠に標準装備(脱落防止用)

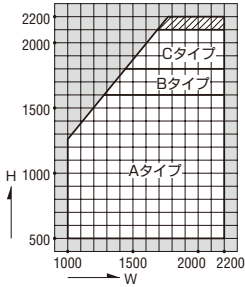
関連ページ

縮りハンドル	
共通付属品	P. 585
納まり参考図	P. 595

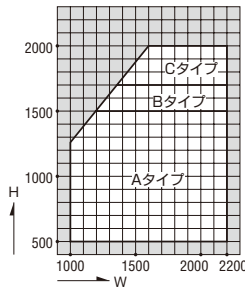
製作制限

※ 斜線内は、**S-4** <2000Pa> 商品を示します。

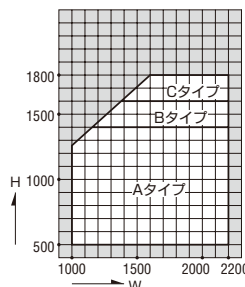
S-5 <2400Pa>



S-6 <2800Pa>

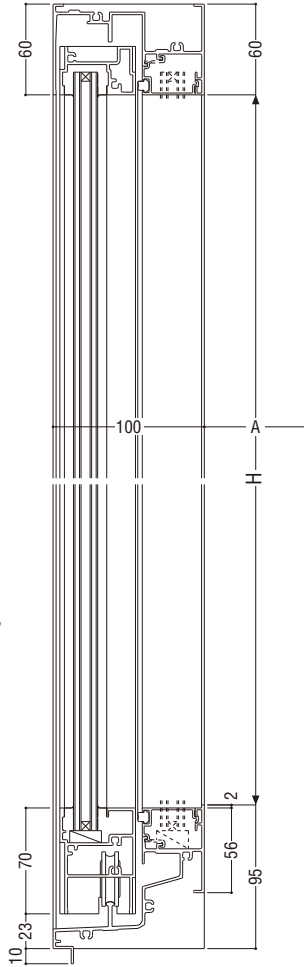


S-7 <3600Pa>

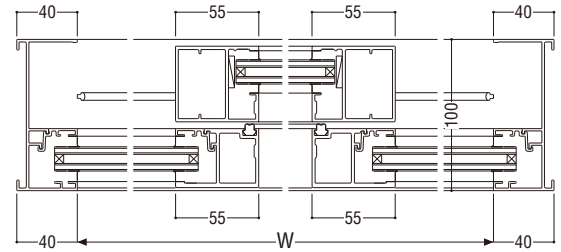


縮りハンドル出幅寸法

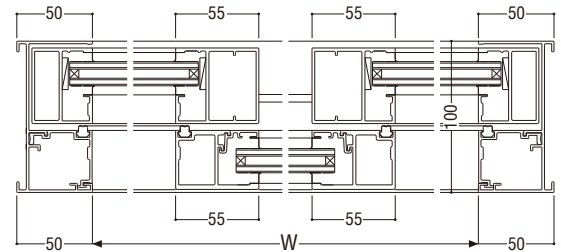
A=68mm



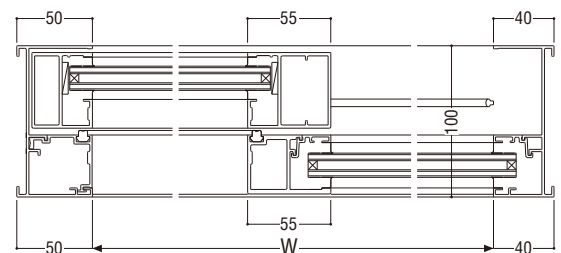
自由片引き



両袖片引き

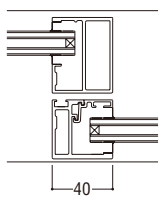
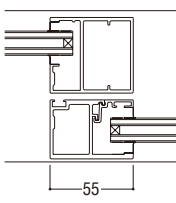
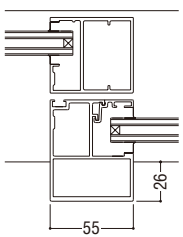
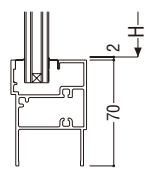
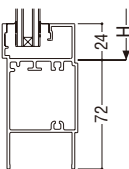


片引き



障子使用区分 ※上框は共通です。

S = 1/5

	Aタイプ	Bタイプ	Cタイプ
召合せ部			
下框			
中棧	—	