引違い窓（BL 認定サッシの性能仕様は P.50 をご参照願います。）

S = 1/5

ガラス溝幅	14mm

RC 枠

本図の障子はDタイプを示します。他の障子バリエーションについては、障子使用区分をご参照願います。

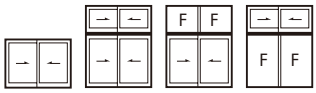

■性能仕様

耐風圧性	S-5〈2400Pa〉
	S-6〈2800Pa〉
気密性	A-4〈2等級線〉
水密性	W-5〈500Pa〉
遮音性	T-1〈25等級線〉
	T-2〈30等級線〉※
はずれ止め	上枠に標準装備（脱落防止用）

※遮音性能についての詳細は P.8 をご参照願います。

■アングル枠バリエーション

	RC	ALC	面付け	乾式
アングルなし	●	●	●	下枠のみ
アングル付	●	●	ー	●

■関連ページ

標準クレセント	P. 11
網戸	P. 330
段窓無目	P. 290
連窓方立	P. 325
共通付属品（換気小窓・框／皿板など）	P. 585
保護アタッチ	P. 590
納まり参考図	P. 595
標準装備外部品（キー付クレセント／上框はずれ止め／サブロック）	P. 10

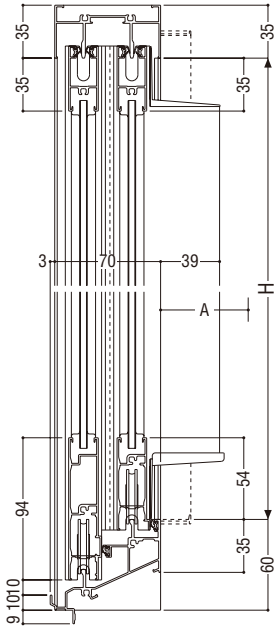

■クレセント出幅寸法
A=58mm

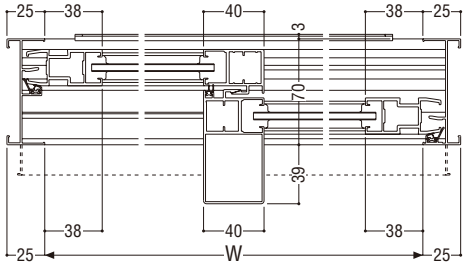

■製作制限

S-5〈2400Pa〉

中桟なし

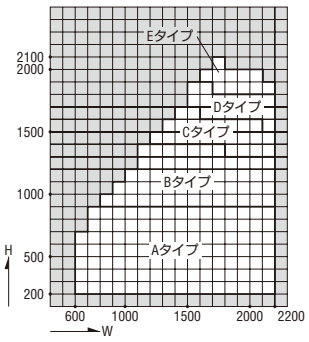

中桟付

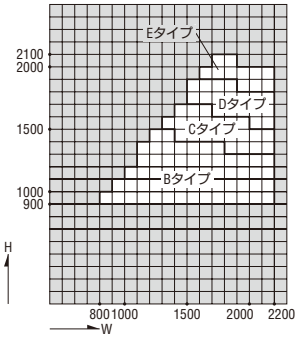

S-6〈2800Pa〉

中桟なし

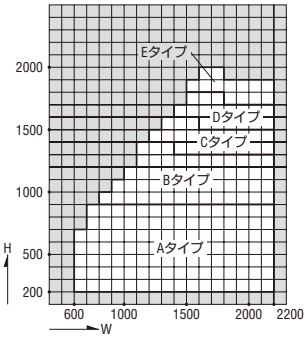

中桟付

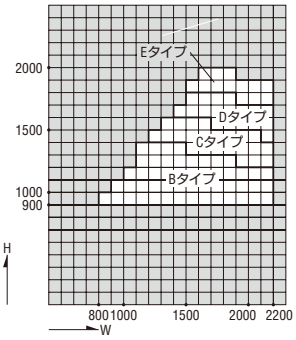

S = 1/5

ALC 枠

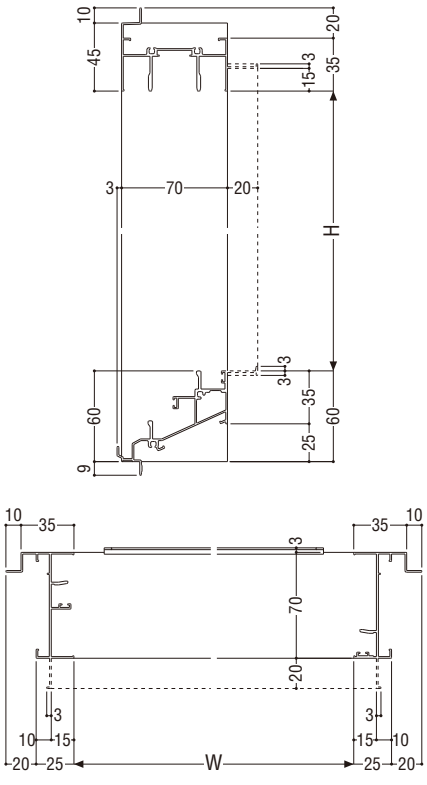

面付け枠

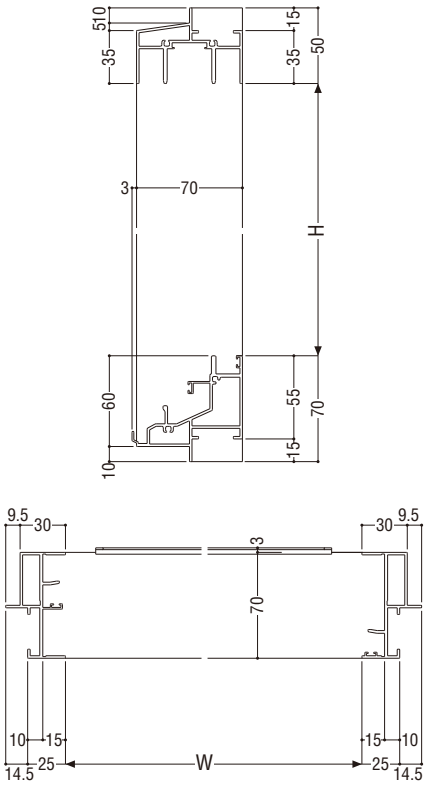

乾式枠

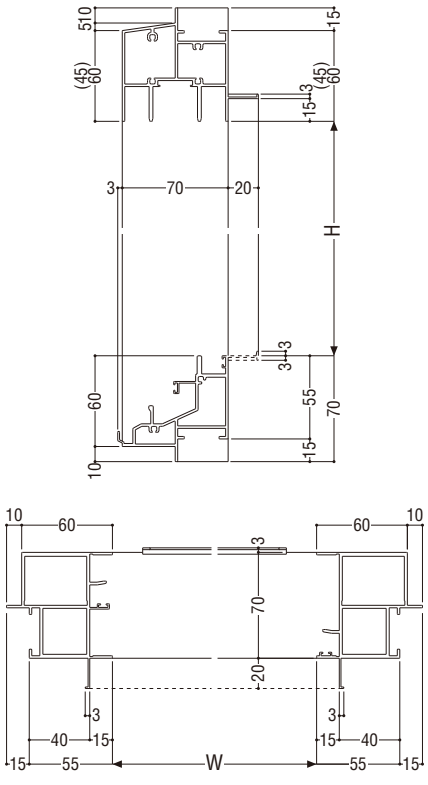

障子使用区分

S = 1/5

	Aタイプ	Bタイプ	Cタイプ	Dタイプ	Eタイプ
召合せ部	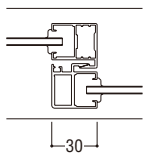	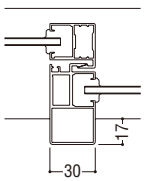	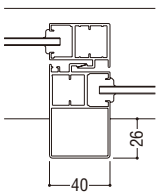	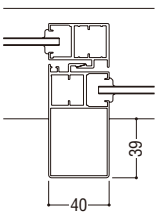	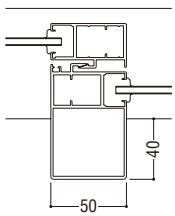
戸先框		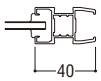	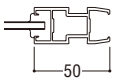		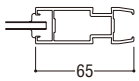
下框	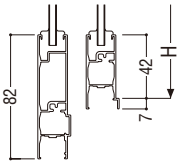		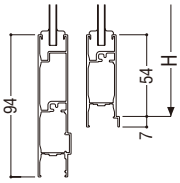		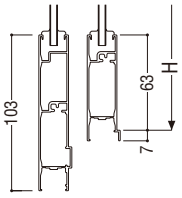
中桟	—	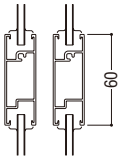	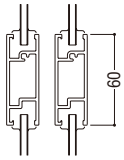		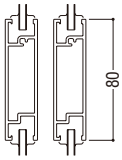

※上框は共通です。

引違い窓（BL 認定サッシの性能仕様は P.50 をご参照願います。）

S = 1/5

ガラス溝幅	14mm

RC 枠

本図の障子はEタイプを示します。他の障子バリエーションについては、障子使用区分をご参照願います。

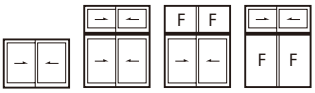

■性能仕様

耐風圧性	S-7〈3600Pa〉
気密性	A-4〈2等級線〉
水密性	W-5〈500Pa〉
遮音性	T-1〈25等級線〉
	T-2〈30等級線〉※
はずれ止め	上枠に標準装備（脱落防止用）

※遮音性能についての詳細は P.8 をご参照願います。

■アングル枠バリエーション

	RC	ALC	面付け	乾式
アングルなし	●	●	●	下枠のみ
アングル付	●	●	ー	●

■関連ページ

標準クレセント		P. 11
網戸		P. 330
段窓無目		P. 290
連窓方立		P. 325
共通付属品（換気小窓・框／皿板など）		P. 585
納まり参考図		P. 595
標準装備外部品	キー付クレセント	P. 10
	上框はずれ止め	
	サブロック	

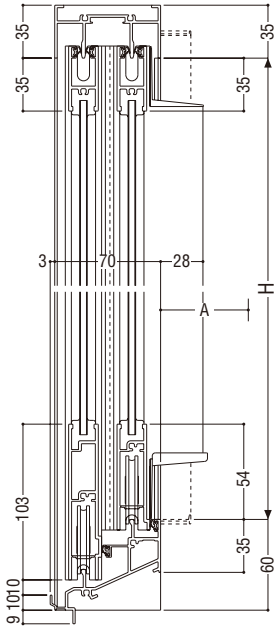

■クレセント出幅寸法
A=58mm

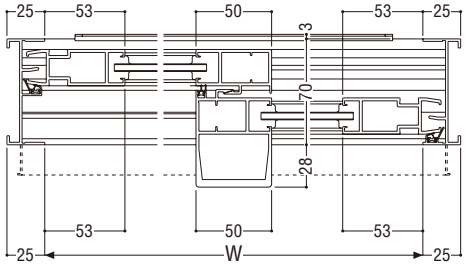

■製作制限

S-7〈3600Pa〉

中桟なし

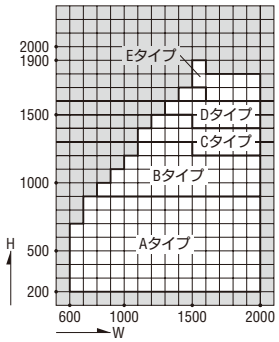

中桟付

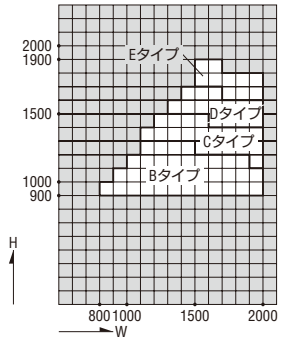

S = 1/5

ALC 枠

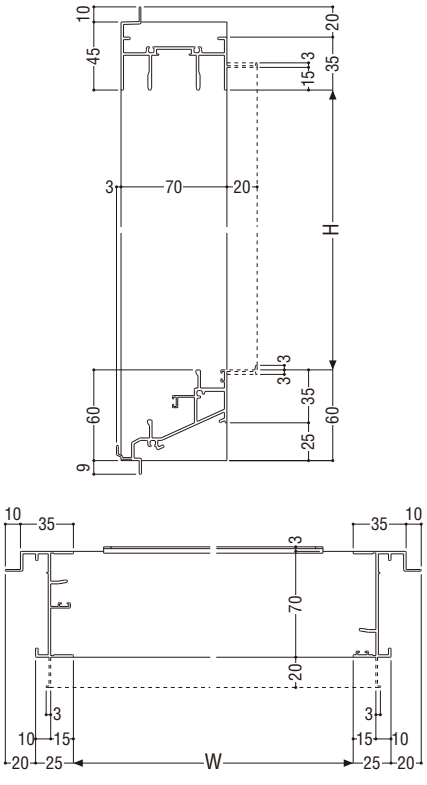

面付け枠

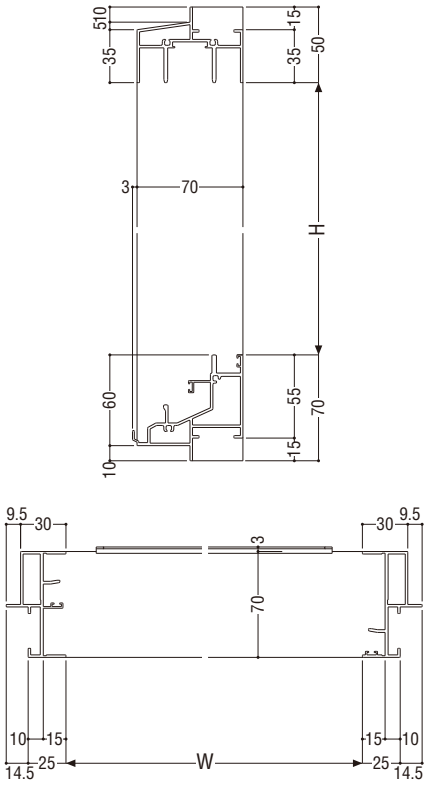

乾式枠

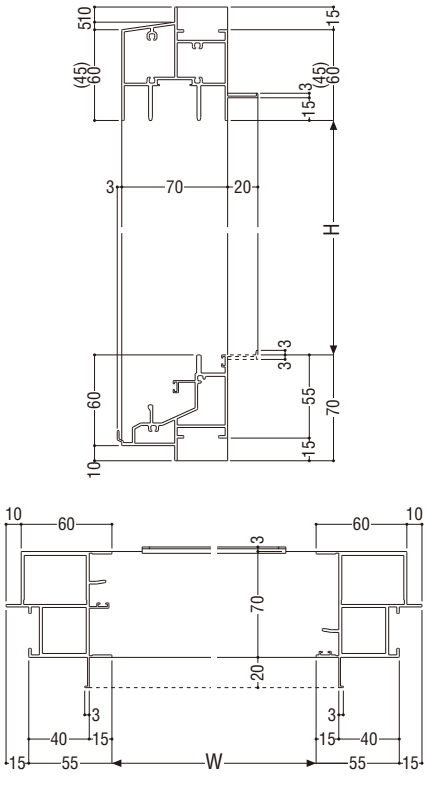

■障子使用区分

S = 1/5

	Aタイプ	Bタイプ	Cタイプ	Dタイプ	Eタイプ
召合せ部	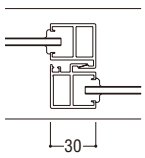	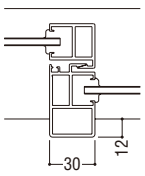	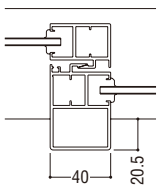	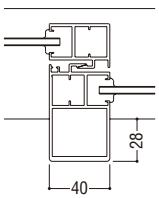	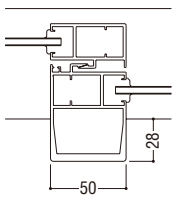
戸先框		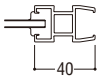	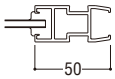		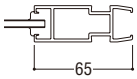
下框	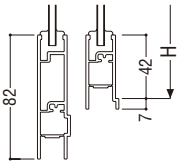		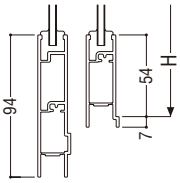		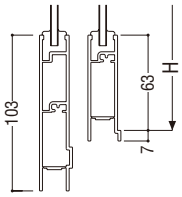
中桟	—	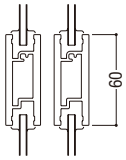		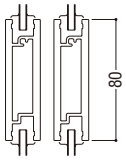	

※上框は共通です。

引違い窓（BL 認定サッシの性能仕様は P.50 をご参照願います。）

S = 1/5

ガラス溝幅	20mm

RC 枠

本図の障子はHCタイプを示します。他の障子バリエーションについては、障子使用区分をご参照願います。

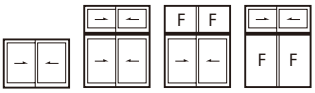

■性能仕様

耐風圧性	S-5〈2400Pa〉
	S-6〈2800Pa〉
	S-7〈3600Pa〉
	〈4500Pa〉
	〈5400Pa〉
気密性	A-4〈2 等級線〉
水密性	W-5〈500Pa〉
遮音性	T-1〈25 等級線〉
	T-2〈30 等級線〉※
はずれ止め	上枠に標準装備（脱落防止用）

※遮音性能についての詳細は P.8 をご参照願います。

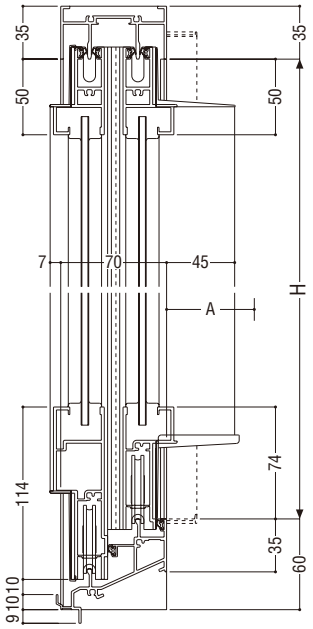

■クレセント出幅寸法
A＝58mm

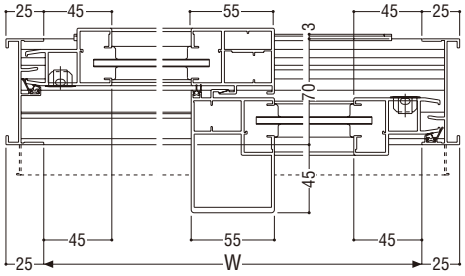

■アングル枠バリエーション

	RC	ALC	面付け	乾式
アングルなし	●	●	●	下枠のみ
アングル付	●	●	ー	●

■関連ページ

標準クレセント		P. 11
網戸		P. 331
段窓無目		P. 290
連窓方立		P. 325
共通付属品（換気框／皿板など）		P. 585
納まり参考図		P. 595
標準装備外部品	キー付クレセント	P. 10
	上框はずれ止め	
	サブロック	

■製作制限

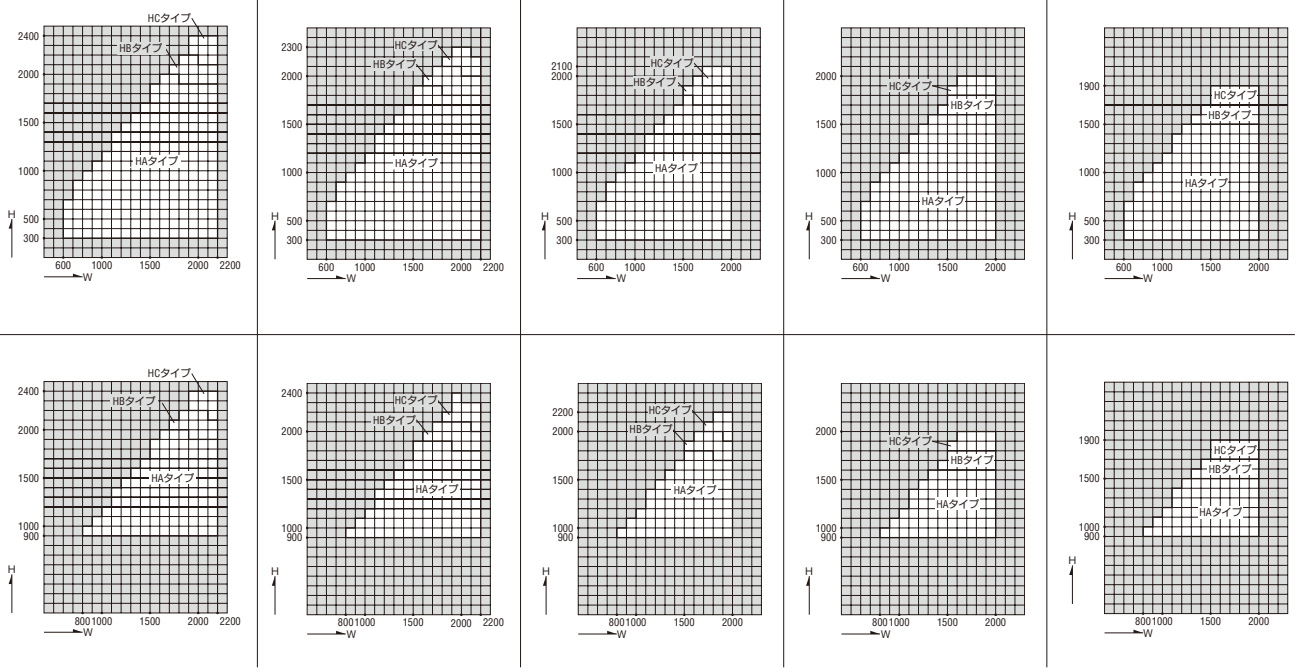

S = 1/5

ALC 枠

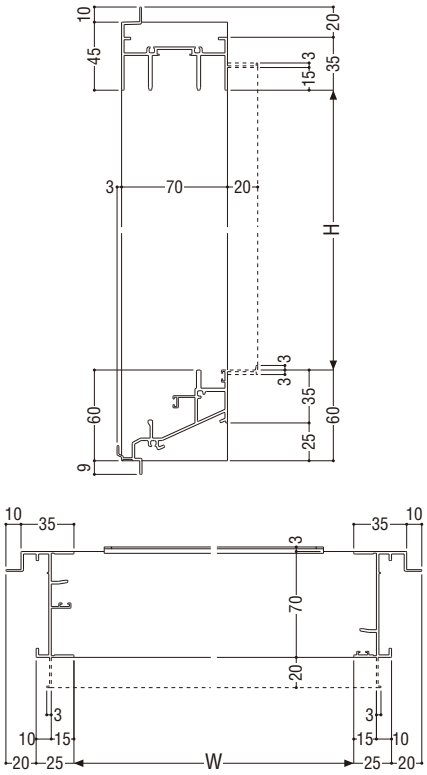

面付け枠

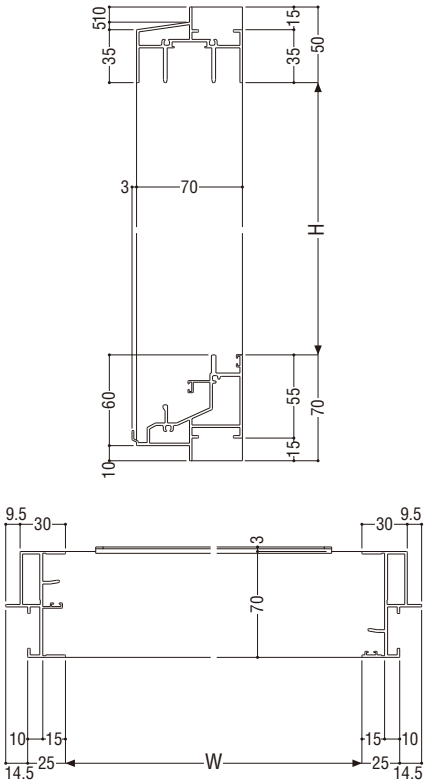

乾式枠

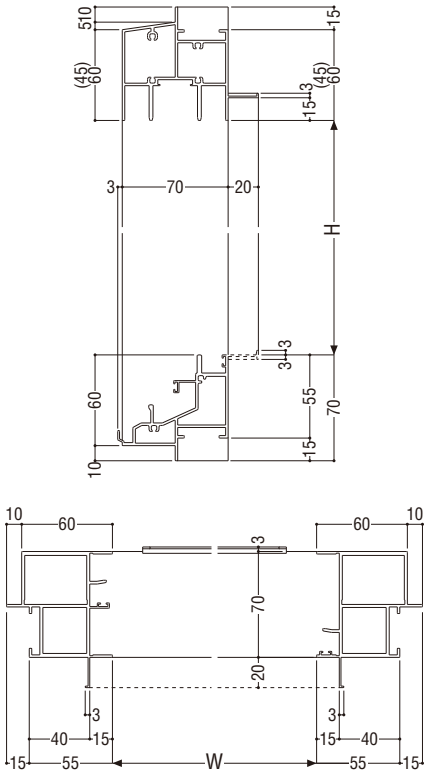

■障子使用区分 ※上下框は共通です。

S = 1/5

	HAタイプ	HBタイプ	HCタイプ
召合せ部	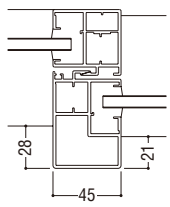	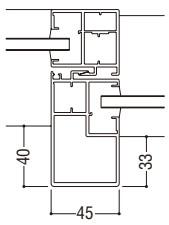	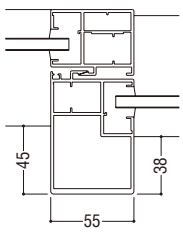
戸先框	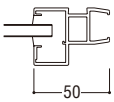		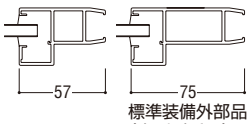 標準装備外部品（大型引手用）
中桟	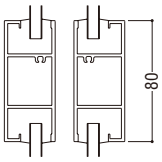		

カウンター窓・間仕切り戸

S = 1/5

ガラス溝幅	14mm

RC枠(アングルなし)

本図の障子はCタイプを示します。他の障子バリエーションについては、障子使用区分をご参照願います。

■性能仕様

気密性	A-4〈2等級線〉

■ご注意

●室内使用を目的とした窓ですので、直接風雨のかかる場所への使用は避けてください。

■アングル枠バリエーション

	RC
アングルなし	●
アングル付	上枠・たて枠のみ

■関連ページ

標準クレセント		P. 11
共通付属品（皿板・額縁など）		P. 585
標準装備外部品	キー付クレセント	P. 11

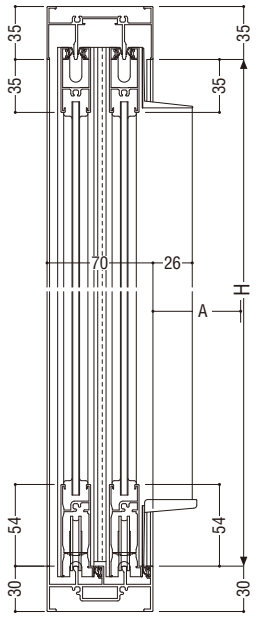

■クレセント出幅寸法
A=58mm

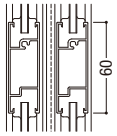

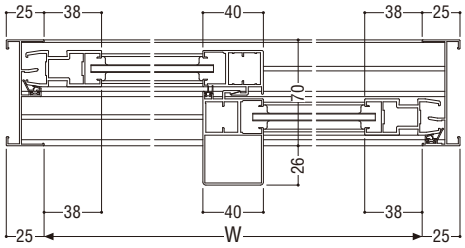

■製作制限

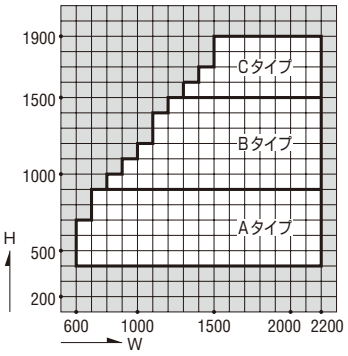

※最小H寸法は下枠の納まりにより異なります。
お問い合わせ下さい。

S = 1/5

RC枠(アングル付)

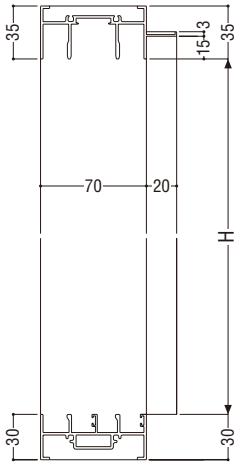

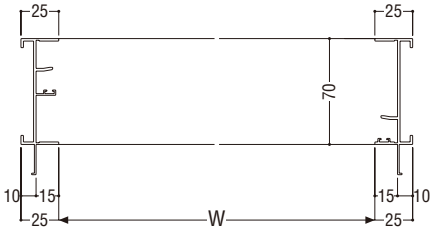

■障子使用区分 ※上框は共通です。

S = 1/5

	Aタイプ	Bタイプ	Cタイプ
召合せ部	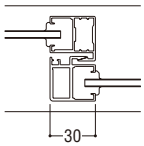		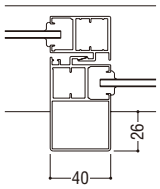
戸先框		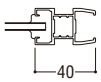	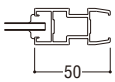
下框	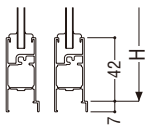		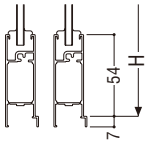
中桟	——	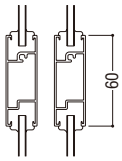	

FNS-70EAT

4枚建引違い窓

S = 1/5

ガラス溝幅	14mm

■性能仕様

耐風圧性	S-5〈2400Pa〉
	S-6〈2800Pa〉
気密性	A-4〈2等級線〉
水密性	W-5〈500Pa〉
遮音性	T-1〈25等級線〉
はずれ止め	上枠に標準装備（脱落防止用）

■アングル枠バリエーション

	RC	ALC	面付け
アングルなし	●	●	●
アングル付	●	●	ー

■関連ページ

標準クレセント		P. 11
網戸		P. 330
段窓無目		P. 290
連窓方立		P. 325
共通付属品（皿板など）		P. 585
保護アタッチ		P. 590
納まり参考図		P. 595
標準装備外部品	キー付クレセント	P. 10
	上框はずれ止め	

RC 枠

本図の障子はDタイプを示します。他の障子バリエーションについては、障子使用区分をご参照願います。

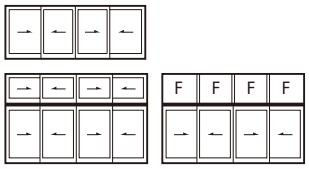

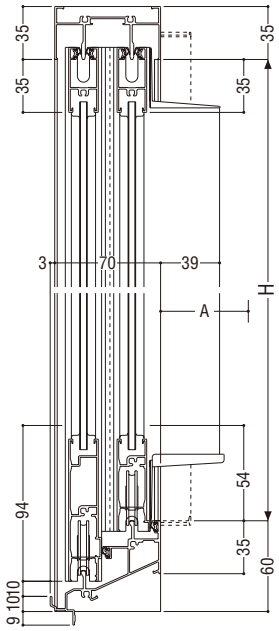

■クレセント出幅寸法
A=58mm

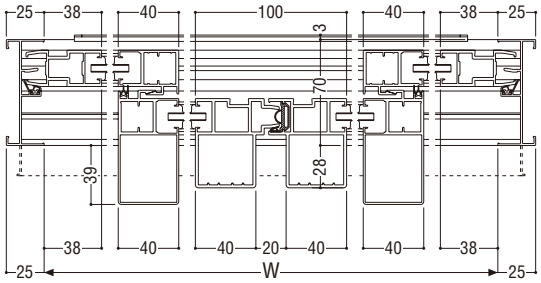

■製作制限

S-5〈2400Pa〉

中桟なし

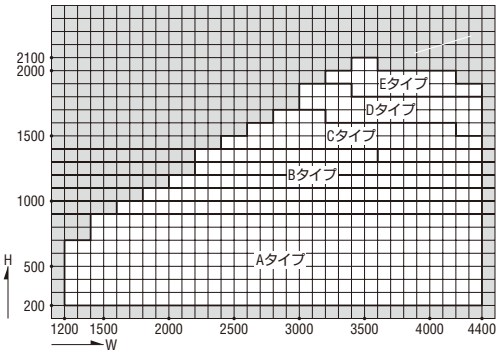

中桟付

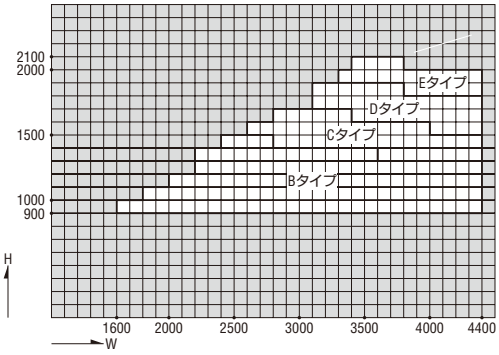

S-6〈2800Pa〉

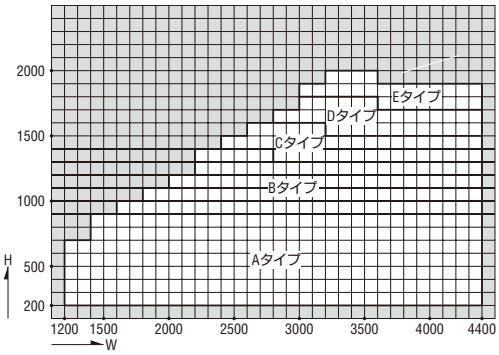

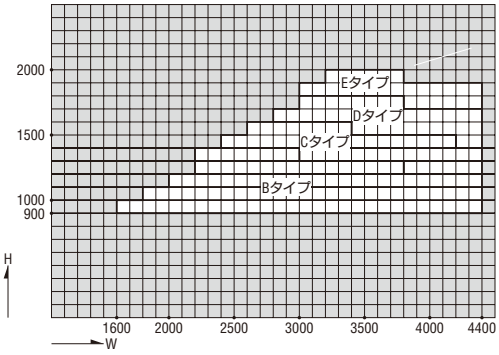

S = 1/5

ALC 枠

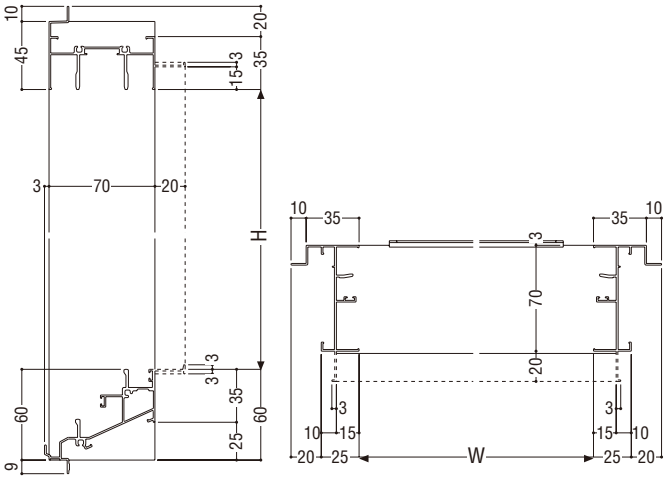

面付け枠

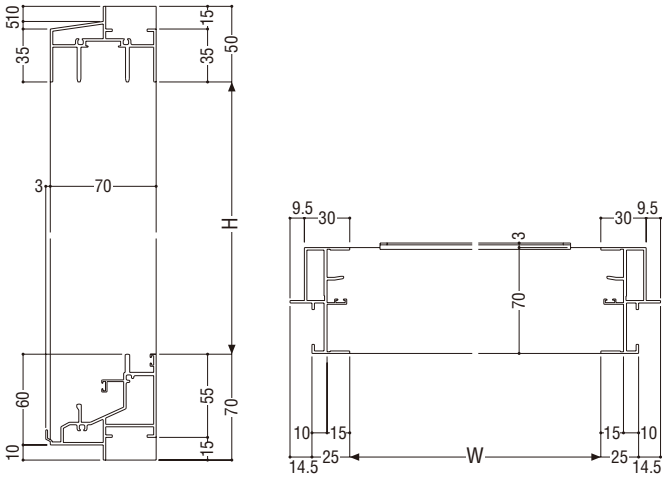

■障子使用区分

S = 1/5

	Aタイプ	Bタイプ	Cタイプ	Dタイプ	Eタイプ
召合せ部	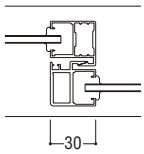	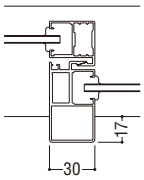	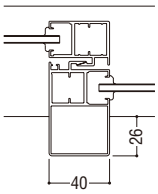	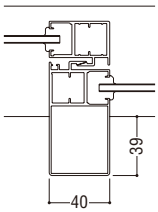	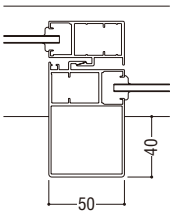
戸先框		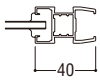	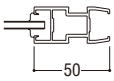		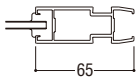
突合せ部	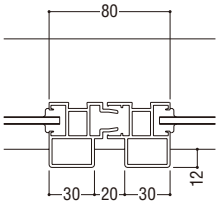		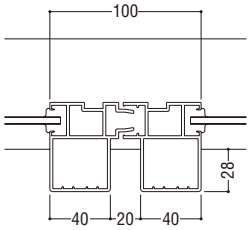		
下框	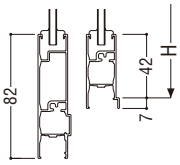		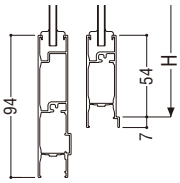		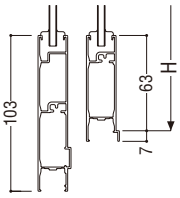
中桟	—	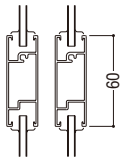	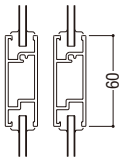		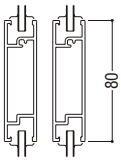

※上框は共通です。

FNS-70EAT

4枚建引違い窓

S = 1/5

ガラス溝幅	14mm

■性能仕様

耐風圧性	S-7〈3600Pa〉
気密性	A-4〈2等級線〉
水密性	W-5〈500Pa〉
遮音性	T-1〈25等級線〉
はずれ止め	上枠に標準装備（脱落防止用）

■アングル枠バリエーション

	RC	ALC	面付け
アングルなし	●	●	●
アングル付	●	●	ー

■関連ページ

標準クレセント		P. 11
網戸		P. 330
段窓無目		P. 290
連窓方立		P. 325
共通付属品（皿板など）		P. 585
納まり参考図		P. 595
標準装備外部品	キー付クレセント	P. 10
	上框はずれ止め	

RC 枠

本図の障子はEタイプを示します。他の障子バリエーションについては、障子使用区分をご参照願います。

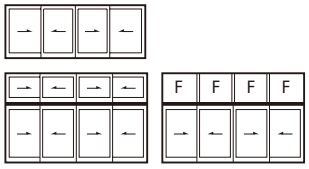

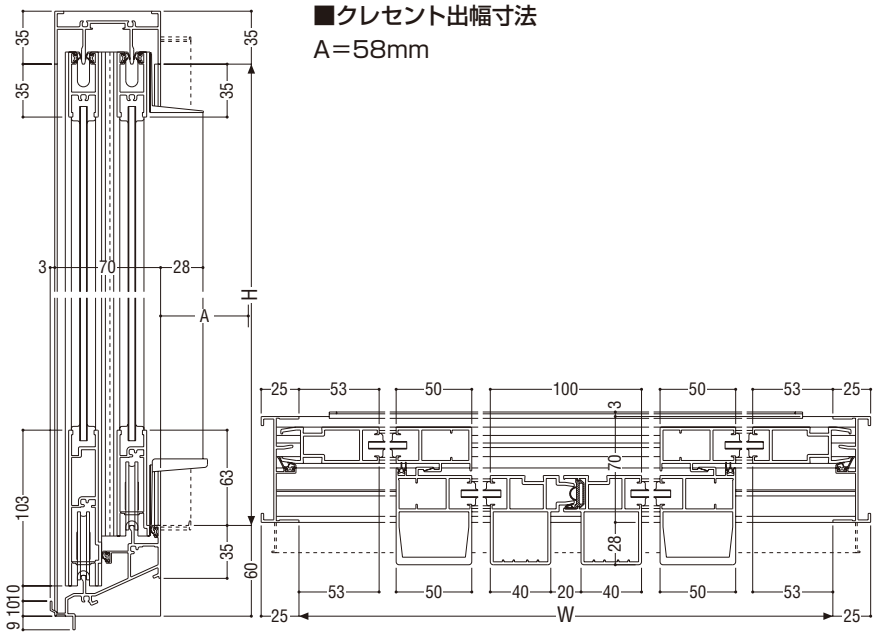

■製作制限

S-7〈3600Pa〉

中桟なし

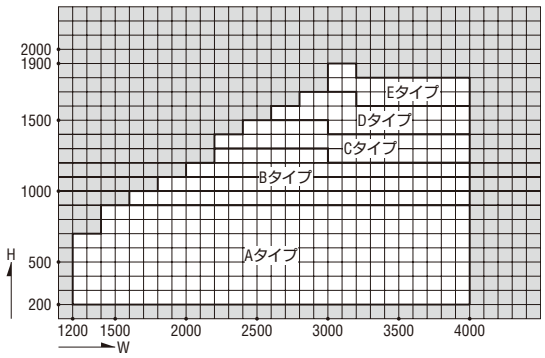

中桟付

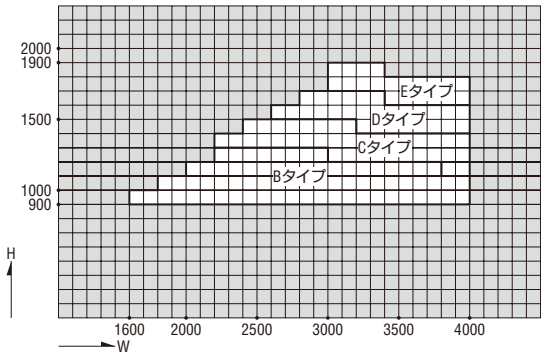

S = 1/5

ALC 枠

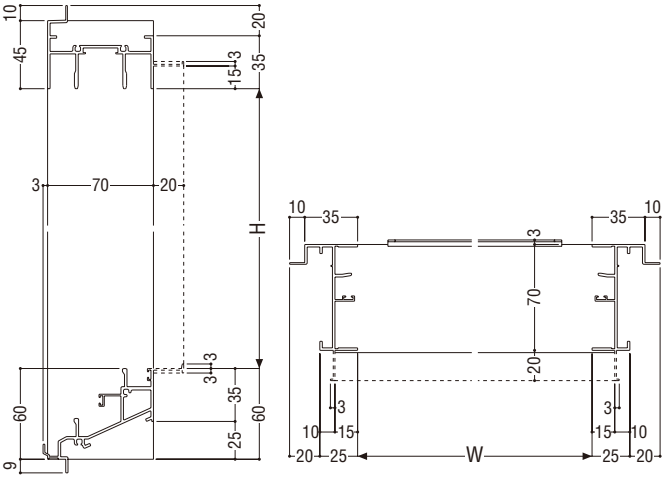

面付け枠

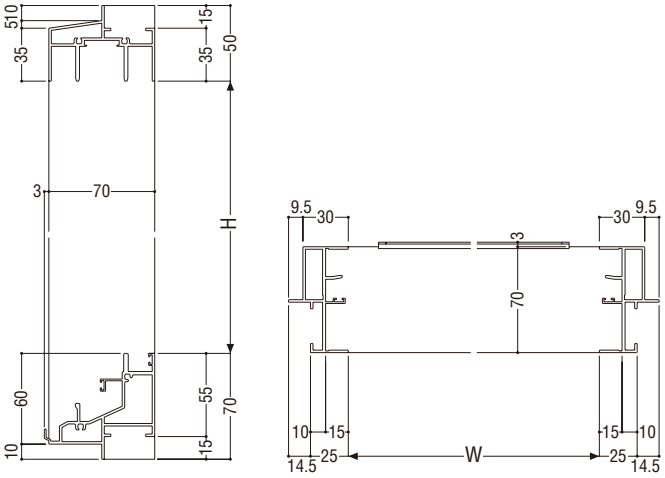

■障子使用区分

S = 1/5

	Aタイプ	Bタイプ	Cタイプ	Dタイプ	Eタイプ
召合せ部	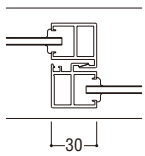	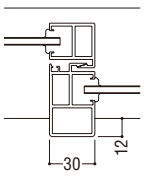	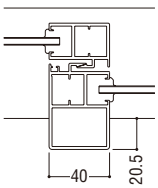	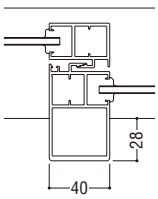	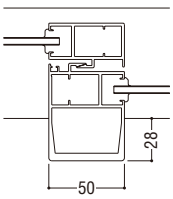
戸先框		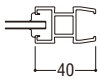	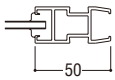		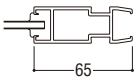
突合せ部	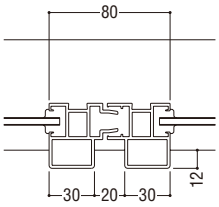		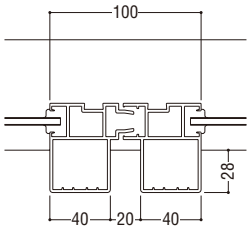		
下框	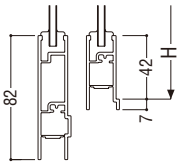		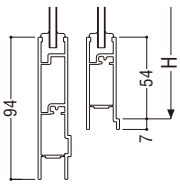		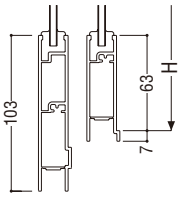
中桟	—	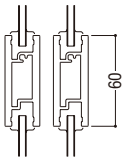		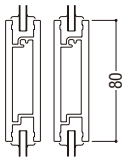	

※上框は共通です。

FNS-70EAT

4枚建引違い窓

S = 1/5

ガラス溝幅	20mm

■性能仕様

耐風圧性	S-5〈2400Pa〉
	S-6〈2800Pa〉
	S-7〈3600Pa〉
気密性	A-4〈2等級線〉
水密性	W-5〈500Pa〉
遮音性	T-1〈25等級線〉
はずれ止め	上枠に標準装備（脱落防止用）

■アングル枠バリエーション

	RC	ALC	面付け
アングルなし	●	●	●
アングル付	●	●	ー

■関連ページ

標準クレセント		P. 11
網戸		P. 331
段窓無目		P. 290
連窓方立		P. 325
共通付属品（皿板・額縁など）		P. 585
納まり参考図		P. 595
標準装備外部品	キー付クレセント	P. 10
	上框はずれ止め	

RC 枠

本図の障子はHCタイプを示します。他の障子バリエーションについては、障子使用区分をご参照願います。

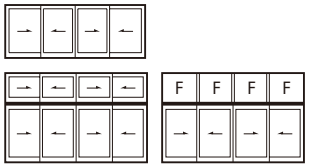

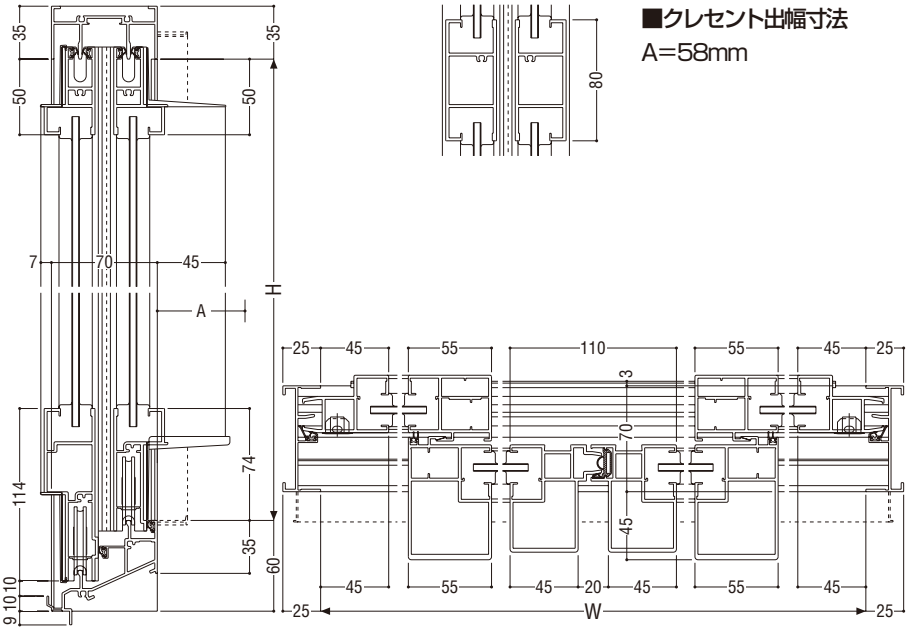

■クレセント出幅寸法
A=58mm

■製作制限

S-5〈2400Pa〉

中桟なし

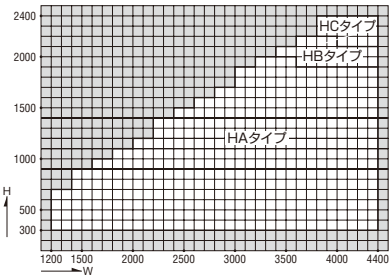

中桟付

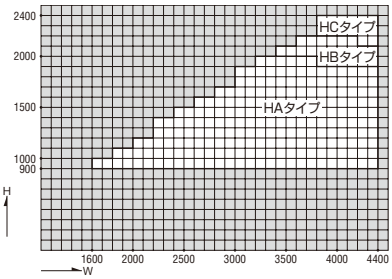

S-6〈2800Pa〉

中桟なし

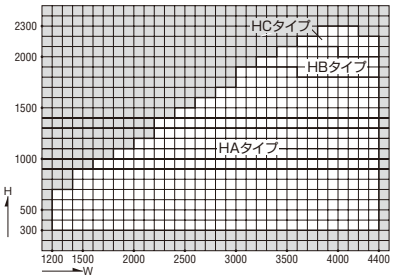

中桟付

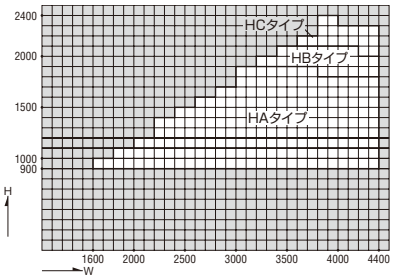

S-7〈3600Pa〉

中桟なし

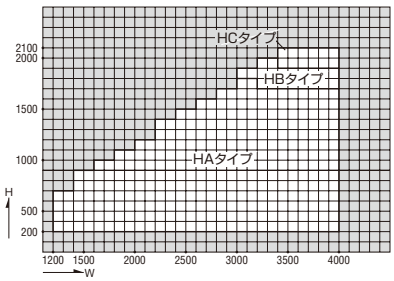

中桟付

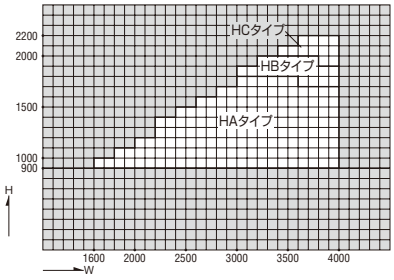

ALC 枠

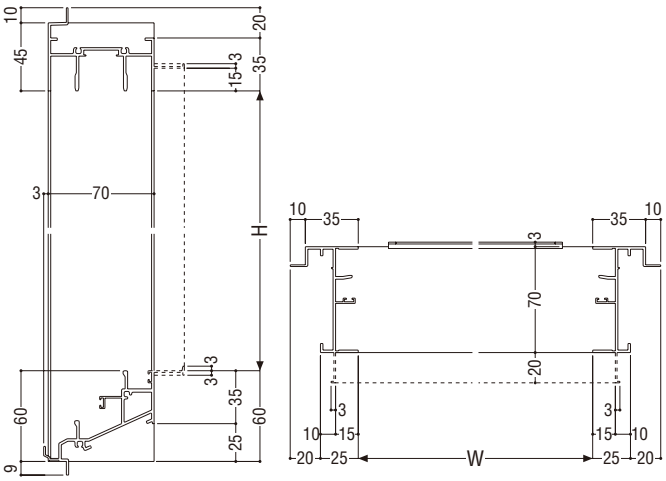

面付け枠

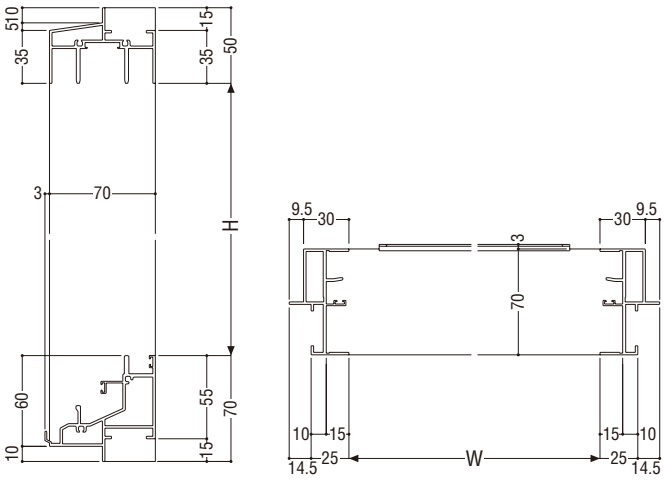

■障子使用区分 ※上框は共通です。

S = 1/5

	HAタイプ	HBタイプ	HCタイプ
召合せ部	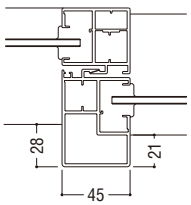	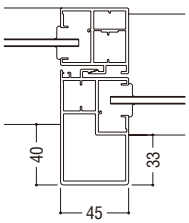	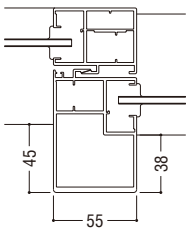
戸先框	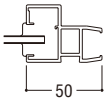		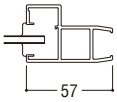 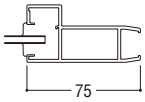 標準装備外部部品（大型引手用）
下框	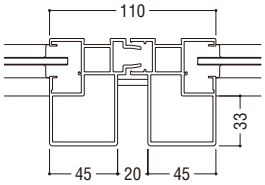		
中桟	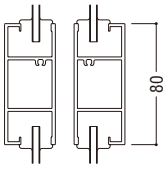		

FNS-70EAT

外動片引き窓

S = 1/5

ガラス溝幅	障子部 14mm
	FIX 部 15・20mm

■性能仕様

耐風圧性	S-5〈2400Pa〉
	S-6〈2800Pa〉
気密性	A-4〈2等級線〉
水密性	W-5〈500Pa〉
遮音性	T-1〈25等級線〉
	T-2〈30等級線〉※
はずれ止め	上枠に標準装備（脱落防止用）

※遮音性能についての詳細は P.14 をご参照願います。
●FIX部には結露排水の逆流を防ぐ逆流防止機構を装備しています。

■アングル枠バリエーション

	RC	ALC	面付け	乾式
アングルなし	●	●	●	下枠のみ
アングル付	●	●	ー	●

■関連ページ

標準クレセント		P. 11
網戸		P. 330
段窓無目		P. 290
連窓方立		P. 325
共通付属品（皿板・額縁など）		P. 585
納まり参考図		P. 595
標準装備外部品	キー付クレセント	P. 10
	上框はずれ止め	
	サブロック	

RC 枠

本図の障子はD・WDタイプを示します。他の障子バリエーションについては、障子使用区分をご参照願います。

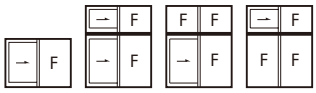

Dタイプ（FIX部15）

■クレセント出幅寸法
A=58mm

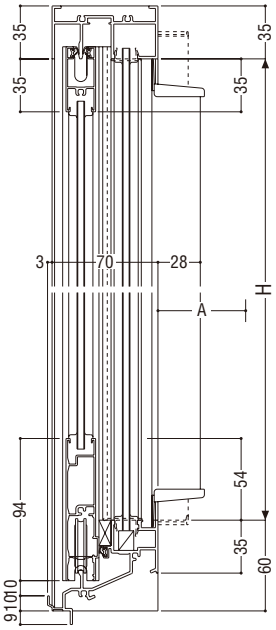

WDタイプ（FIX部20）

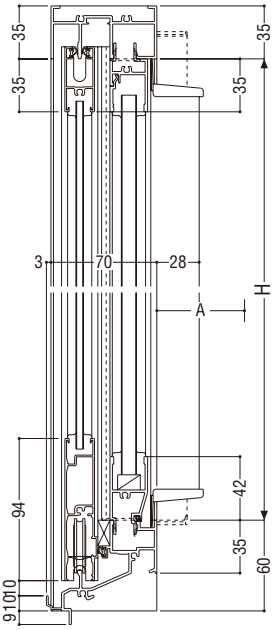

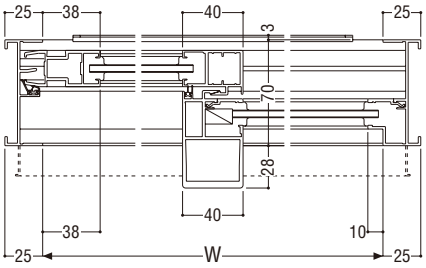

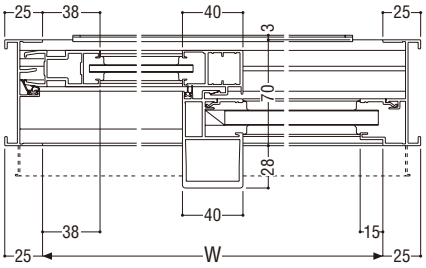

■製作制限

※ WD・WE タイプは D・E タイプの範囲で FIX 部に厚板ガラスを使用する場合。

S-5〈2400Pa〉

中桟なし

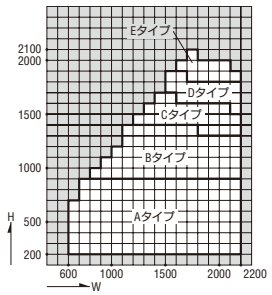

中桟付

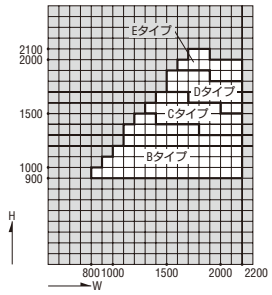

S-6〈2800Pa〉

中桟なし

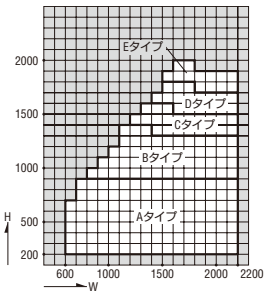

中桟付

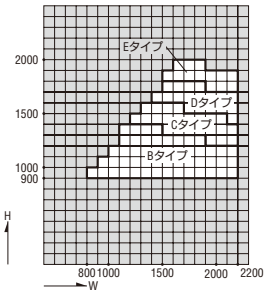

ALC 枠

FIX部15

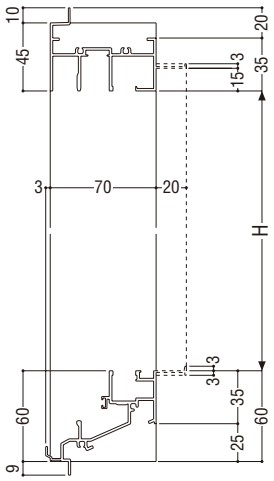

FIX部20

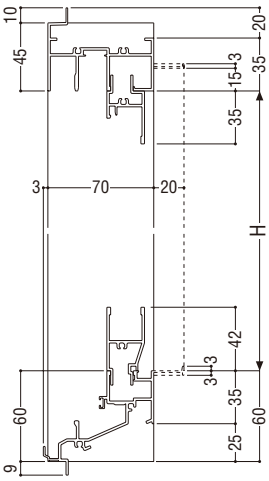

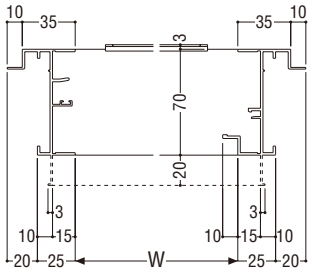

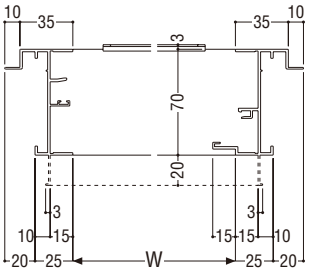

S = 1/5

面付け枠

FIX部15

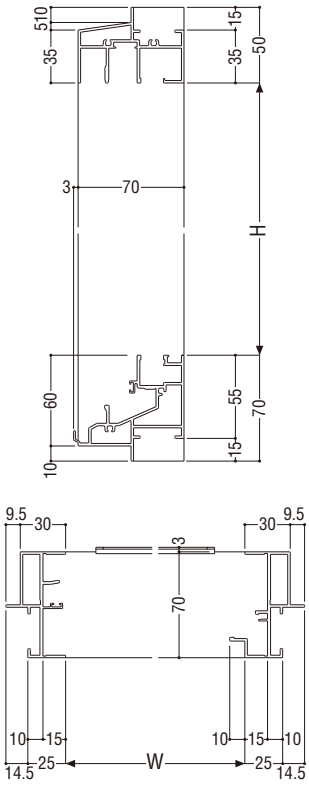

FIX部20

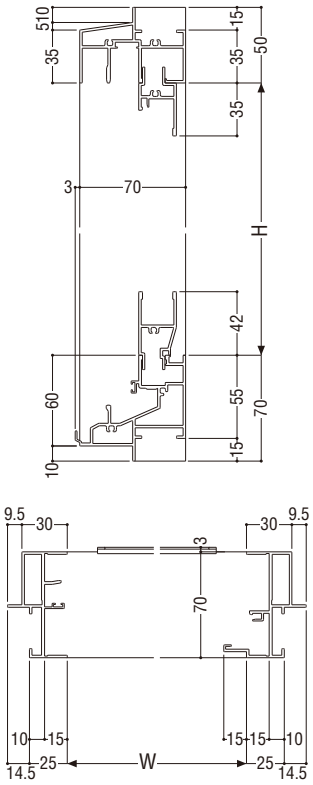

乾式枠

FIX部15

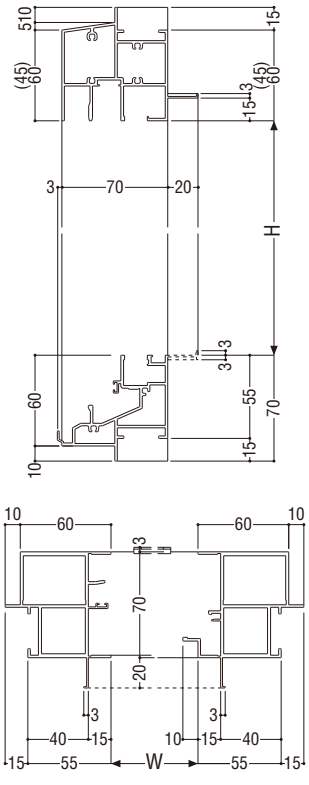

FIX部20

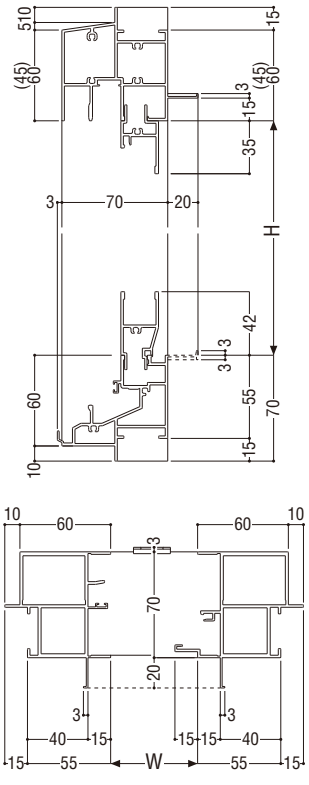

■障子使用区分

S = 1/5

	Aタイプ	Bタイプ	Cタイプ	Dタイプ	Eタイプ	WDタイプ	WEタイプ
召合せ部	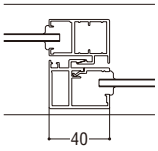	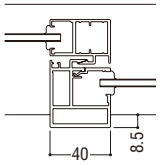	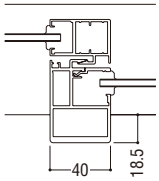	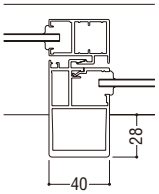	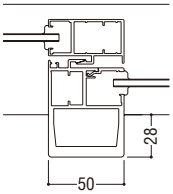	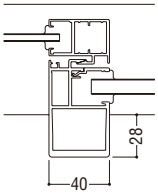	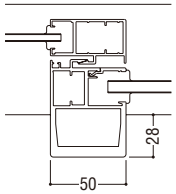
戸先框	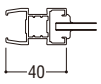		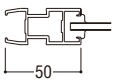		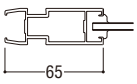	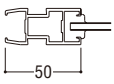	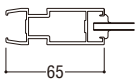
下框	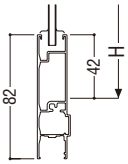		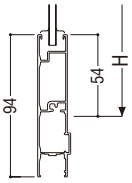		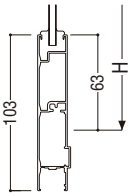	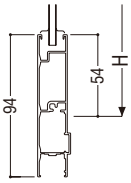	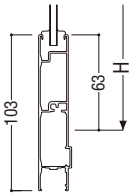
中桟	—	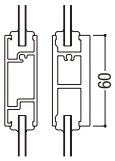		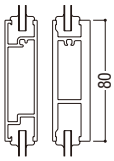			—

※上框は共通です。

外動片引き窓

S = 1/5

ガラス溝幅	障子部 14mm
	FIX 部 15・20mm

■性能仕様

耐風圧性	S-7〈3600Pa〉
気密性	A-4〈2等級線〉
水密性	W-5〈500Pa〉
遮音性	T-1〈25等級線〉
	T-2〈30等級線〉※
はずれ止め	上枠に標準装備（脱落防止用）

※遮音性能についての詳細は P.14 をご参照願います。
●FIX部には結露排水の逆流を防ぐ逆流防止機構を装備しています。

■アングル枠バリエーション

	RC	ALC	面付け	乾式
アングルなし	●	●	●	下枠のみ
アングル付	●	●	ー	●

■関連ページ

標準クレセント		P. 11
網戸		P. 330
段窓無目		P. 290
連窓方立		P. 325
共通付属品（皿板・額縁など）		P. 585
納まり参考図		P. 595
標準装備外部品	キー付クレセント	P. 10
	上框はずれ止め	
	サブロック	

RC 枠

本図の障子はE・WEタイプを示します。他の障子バリエーションについては、障子使用区分をご参照願います。

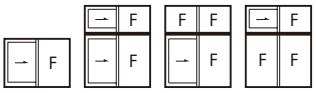

Eタイプ（FIX部15）

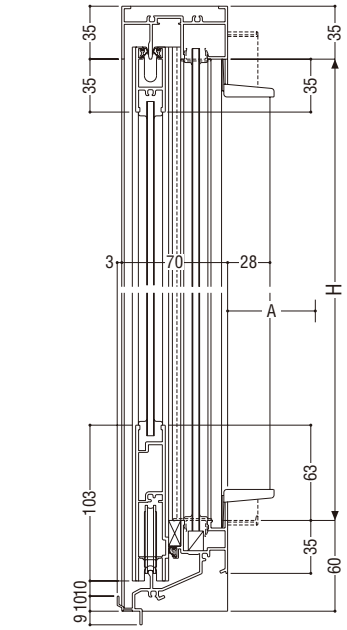

■クレセント出幅寸法
A=58mm

WEタイプ（FIX部20）

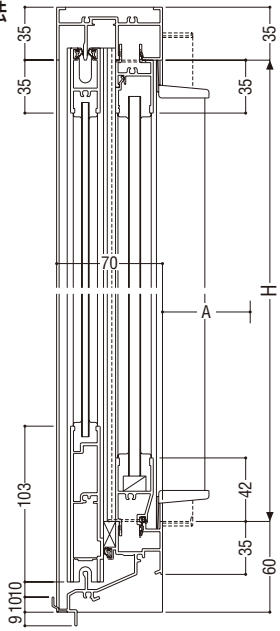

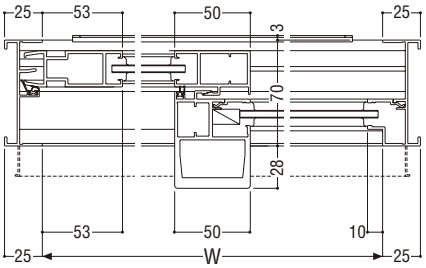

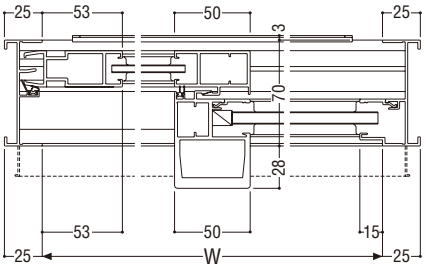

■製作制限

※WD・WEタイプはD・Eタイプの範囲でFIX部に厚板ガラスを使用する場合。

S-7〈3600Pa〉

中桟なし

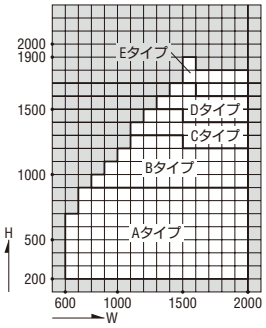

中桟付

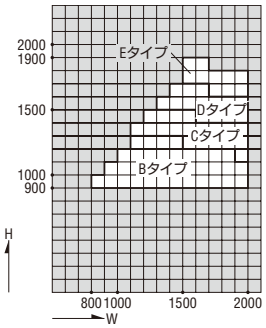

ALC 枠

FIX部15

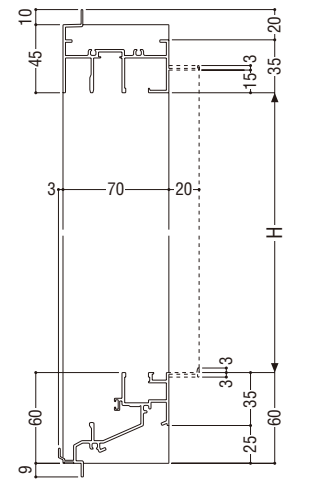

FIX部20

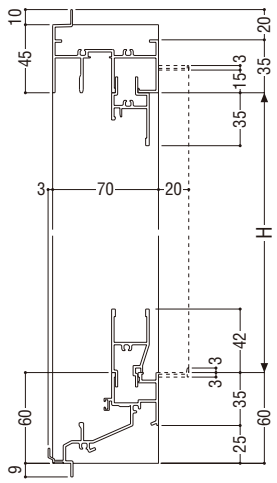

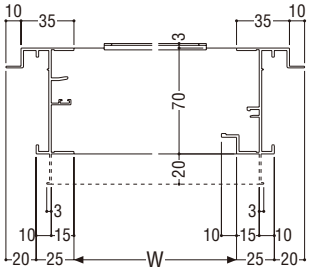

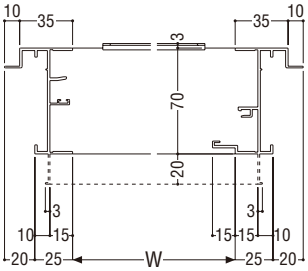

S = 1/5

面付け枠

FIX部15

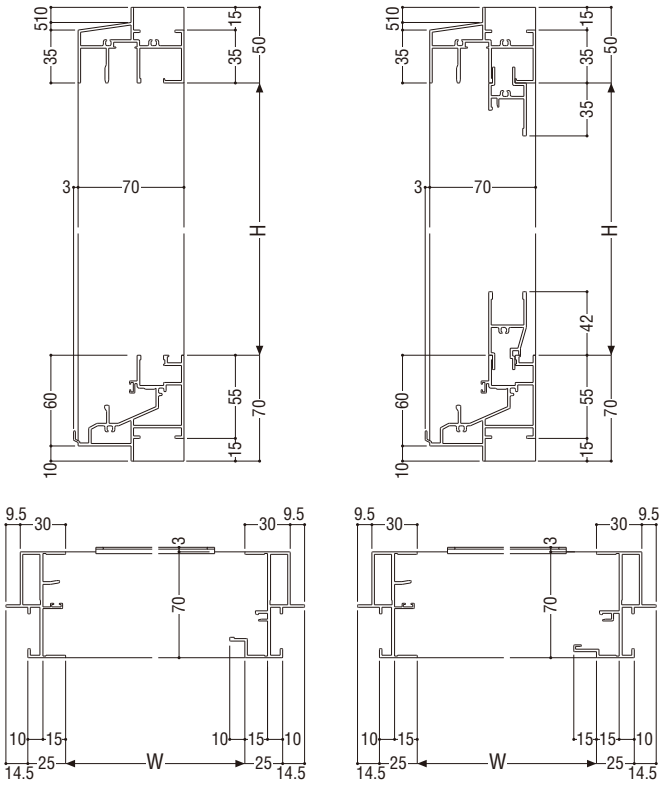

FIX部20

乾式枠

FIX部15

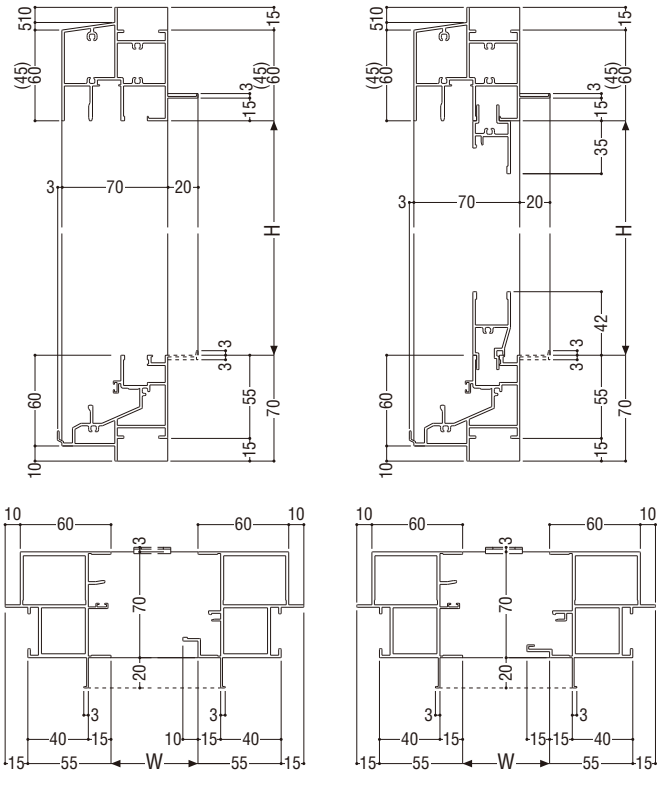

FIX部20

障子使用区分

S = 1/5

	Aタイプ	Bタイプ	Cタイプ	Dタイプ	Eタイプ	WDタイプ	WEタイプ
召合せ部	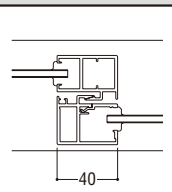	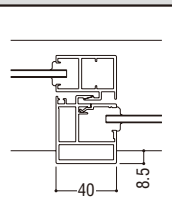	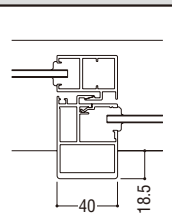	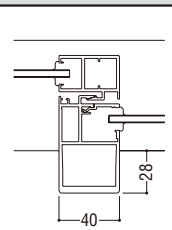	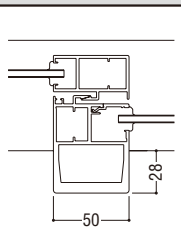	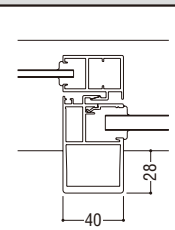	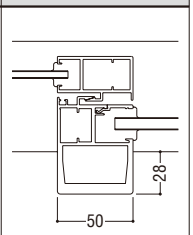
戸先框	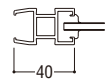		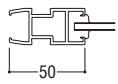		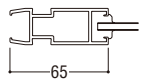	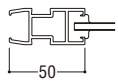	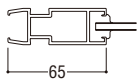
下框	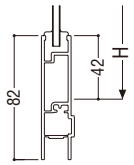		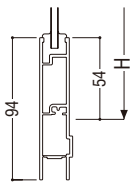		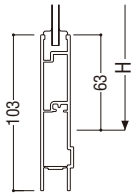	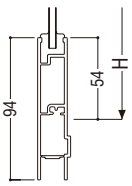	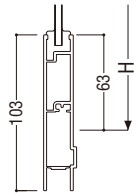
中桟	—	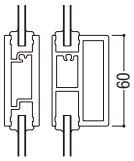		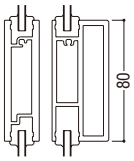		—	

※上框は共通です。

FNS-70EAT

外動片引き窓

S＝1/5

ガラス溝幅	障子部 20mm
	FIX 部 20mm

RC 枠

本図の障子はHCタイプを示します。

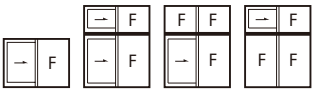

■性能仕様

耐風圧性	S-5〈2400Pa〉
	S-6〈2800Pa〉
	S-7〈3600Pa〉
	〈4500Pa〉
	〈5400Pa〉
気密性	A-4〈2等級線〉
水密性	W-5〈500Pa〉
遮音性	T-1〈25等級線〉
	T-2〈30等級線〉※
はずれ止め	上枠に標準装備（脱落防止用）

※遮音性能についての詳細は P.14 をご参照願います。
●FIX部には結露排水の逆流を防ぐ逆流防止機構を装備しています。

■アングル枠バリエーション

	RC	ALC	面付け	乾式
アングルなし	●	●	●	下枠のみ
アングル付	●	●	―	●

■関連ページ

標準クレセント	P. 11
網戸	P. 331
段窓無目	P. 290
連窓方立	P. 325
共通付属品（皿板・額縁など）	P. 585
納まり参考図	P. 595
標準装備外部品：キー付クレセント／上框はずれ止め／サブロック	P. 10

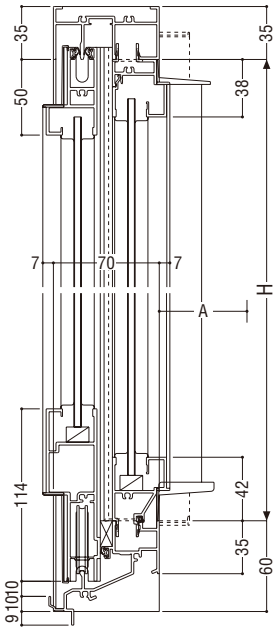

■クレセント出幅寸法
A＝58mm

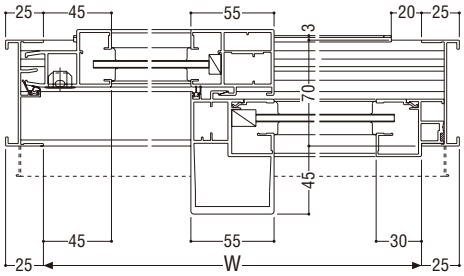

■製作制限

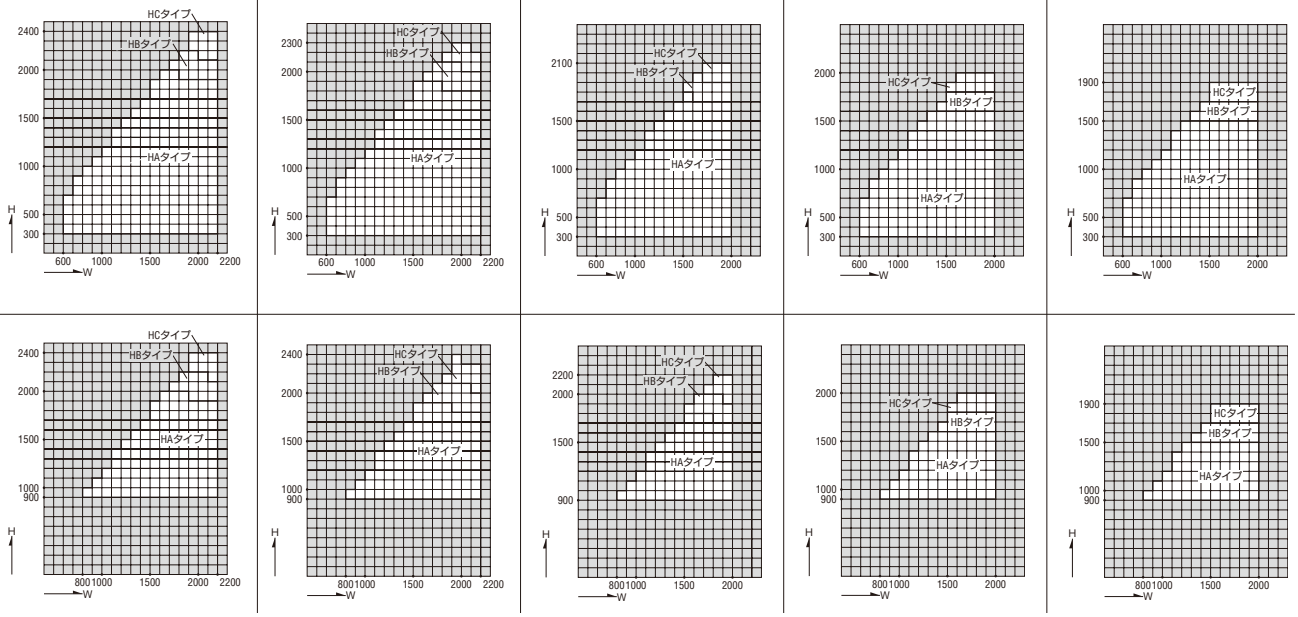

S = 1/5

ALC 枠

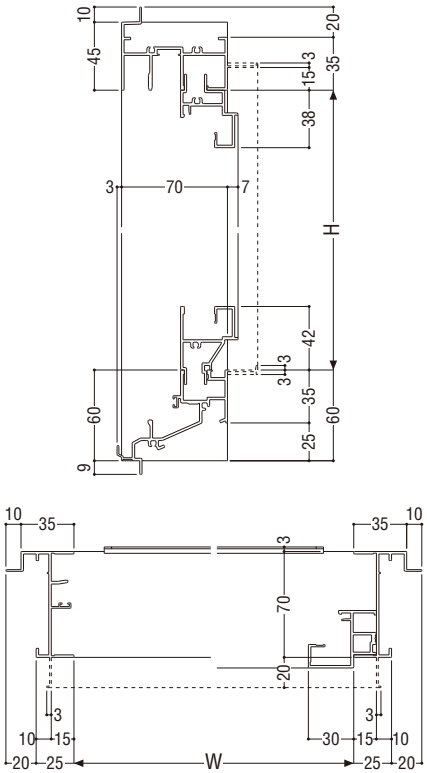

面付け枠

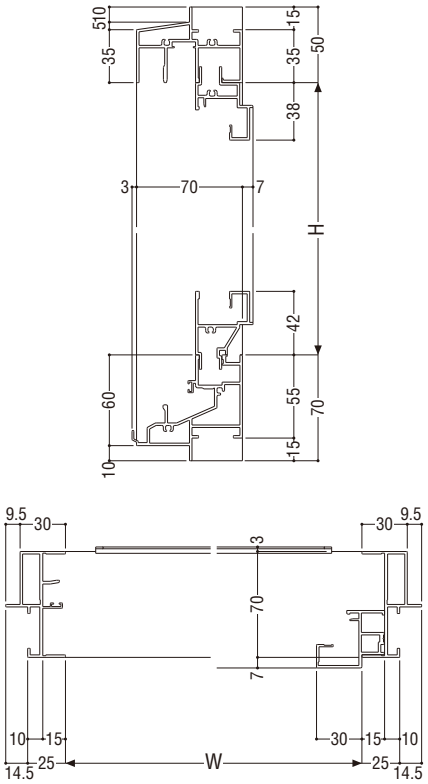

乾式枠

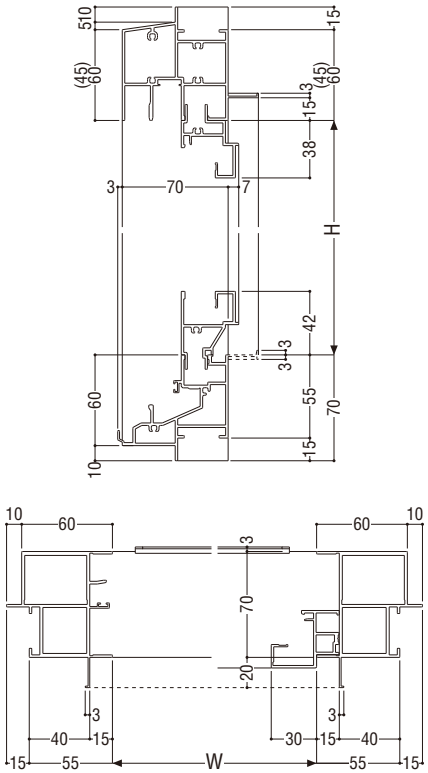

■障子使用区分 ※上下框は共通です。

S = 1/5

	HAタイプ	HBタイプ	HCタイプ
召合せ部	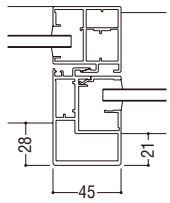	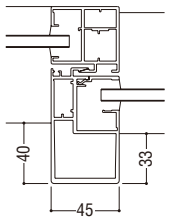	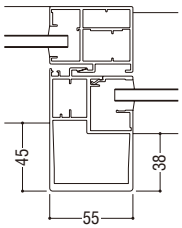
戸先框	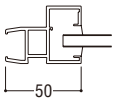		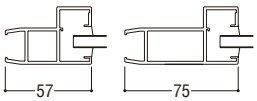 標準装備外部品（大型引手用）
中桟	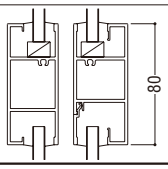		

FNS-70EAT

外動両袖片引き窓

S = 1/5

ガラス溝幅	障子部 14mm
	FIX 部 15・20mm

RC 枠

本図の障子はD・WDタイプを示します。他の障子バリエーションについては、障子使用区分をご参照願います。

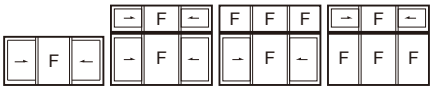

Dタイプ（FIX部15）

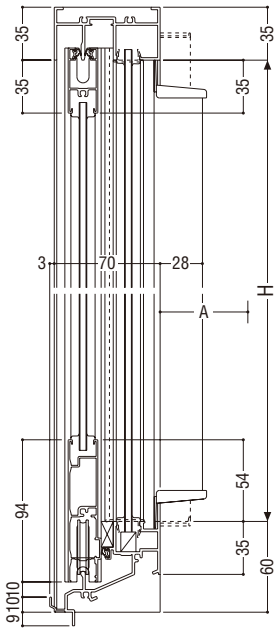

■クレセント出幅寸法
A=58mm

WDタイプ（FIX部20）

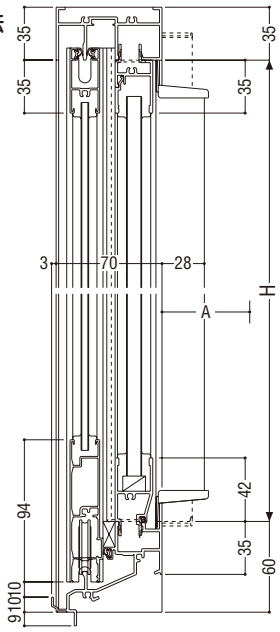

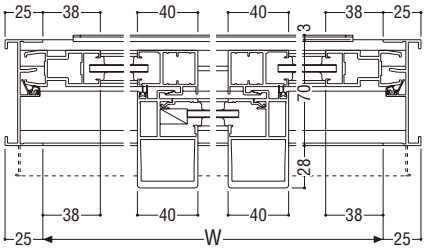

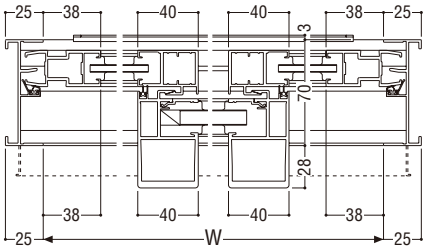

■性能仕様

耐風圧性	S-5〈2400Pa〉
	S-6〈2800Pa〉
気密性	A-4〈2等級線〉
水密性	W-5〈500Pa〉
遮音性※	T-1〈25等級線〉
はずれ止め	上枠に標準装備（脱落防止用）

※遮音性能についての詳細は P.16 をご参照願います。
●FIX部には結露排水の逆流を防ぐ逆流防止機構を装備しています。

■アングル枠バリエーション

	RC	ALC	面付け	乾式
アングルなし	●	●	●	下枠のみ
アングル付	●	●	ー	●

■関連ページ

標準クレセント		P. 11
網戸		P. 330
段窓無目		P. 290
連窓方立		P. 325
共通付属品（皿板・額縁など）		P. 585
納まり参考図		P. 595
標準装備外部品	キー付クレセント	P. 10
	上框はずれ止め	
	サブロック	

■製作制限

※ WD・WE タイプは D・E タイプの範囲で FIX 部に厚板ガラスを使用する場合。

中桟付・なし共通

S-5〈2400Pa〉

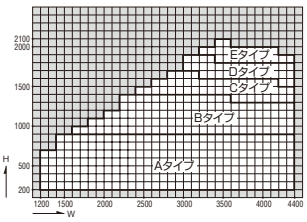

※中桟付の場合はB～Eタイプを使用。

S-6〈2800Pa〉

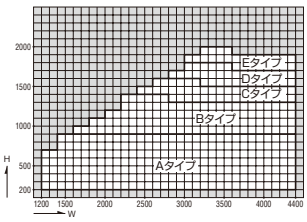

※中桟付の場合はB～Eタイプを使用。

ALC 枠

FIX部15

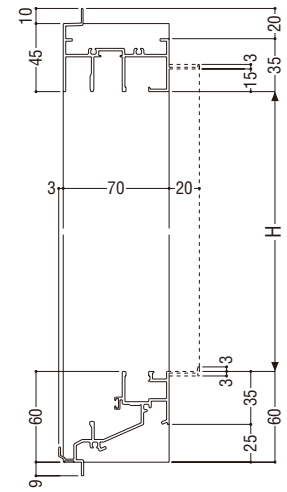

FIX部20

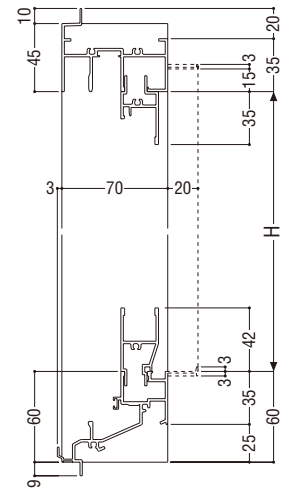

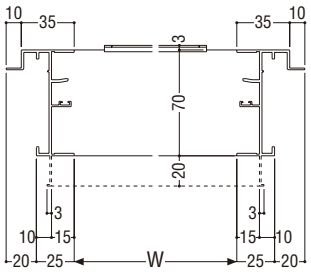

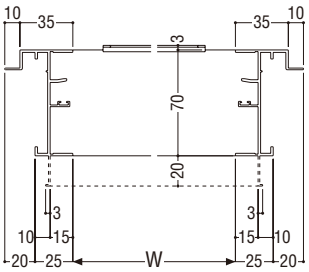

S = 1/5

面付け枠

FIX部15

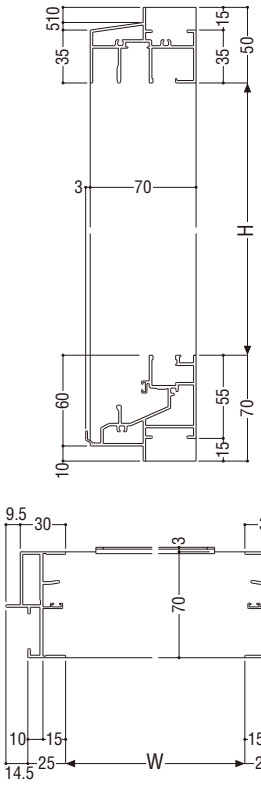

FIX部20

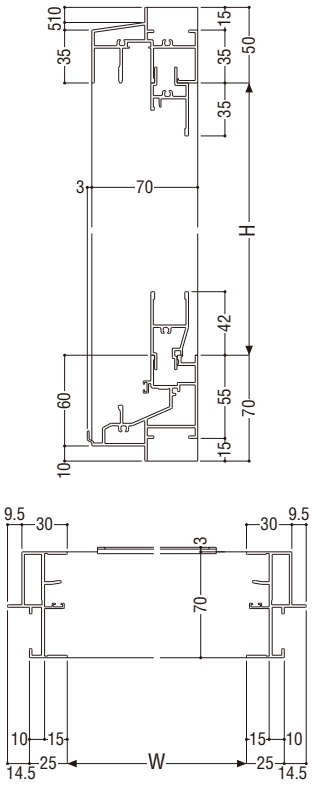

乾式枠

FIX部15

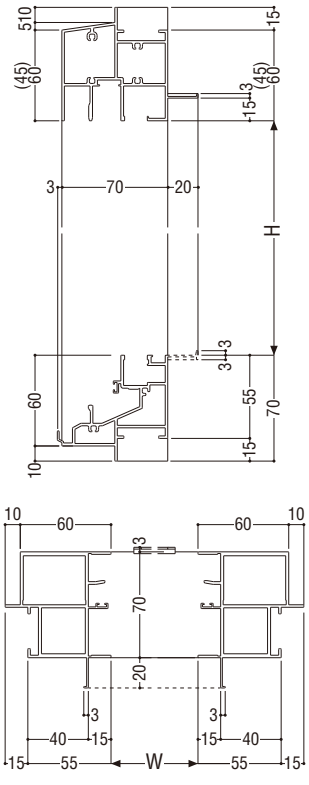

FIX部20

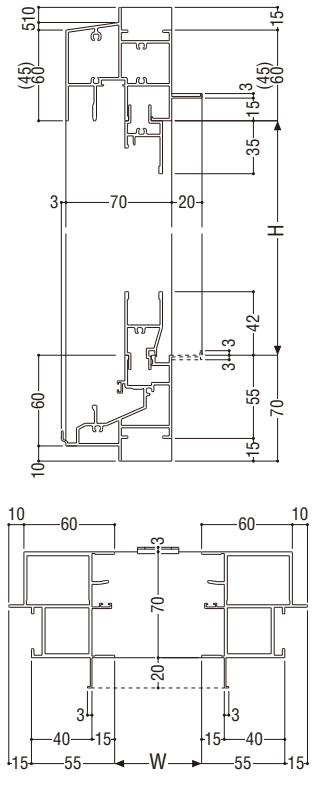

■障子使用区分

S = 1/5

	Aタイプ	Bタイプ	Cタイプ	Dタイプ	Eタイプ	WDタイプ	WEタイプ
召合せ部	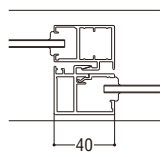	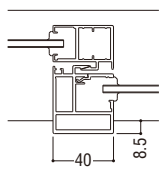	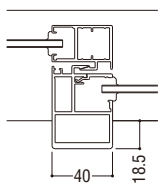	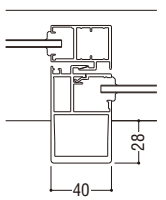	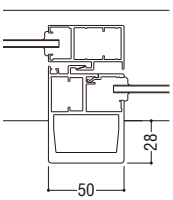	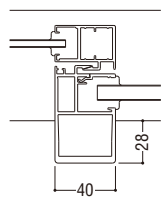	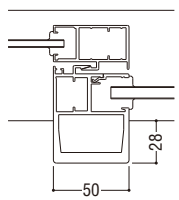
戸先框	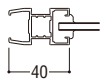		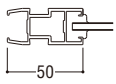		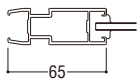	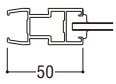	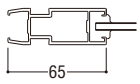
下框	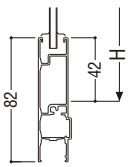		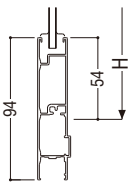		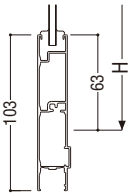	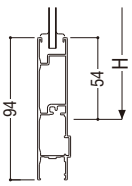	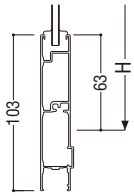
中桟	—	 ※中桟の製作制限については、お問い合わせください。					—

※上框は共通です。

FNS-70EAT

外動両袖片引き窓

S = 1/5

ガラス溝幅	障子部 14mm
	FIX 部 15・20mm

RC 枠

本図の障子はE・WEタイプを示します。他の障子バリエーションについては、障子使用区分をご参照願います。

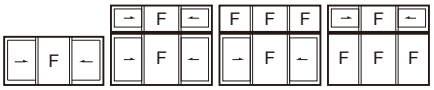

■性能仕様

耐風圧性	S-7〈3600Pa〉
気密性	A-4〈2等級線〉
水密性	W-5〈500Pa〉
遮音性※	T-1〈25等級線〉
はずれ止め	上枠に標準装備（脱落防止用）

※遮音性能についての詳細は P.16 をご参照願います。
●FIX部には結露排水の逆流を防ぐ逆流防止機構を装備しています。

■アングル枠バリエーション

	RC	ALC	面付け	乾式
アングルなし	●	●	●	下枠のみ
アングル付	●	●	ー	●

■関連ページ

標準クレセント	P. 11
網戸	P. 330
段窓無目	P. 290
連窓方立	P. 325
共通付属品（皿板・額縁など）	P. 585
納まり参考図	P. 595
標準装備外部品（キー付クレセント／上框はずれ止め／サブロック）	P. 10

Eタイプ（FIX部15）

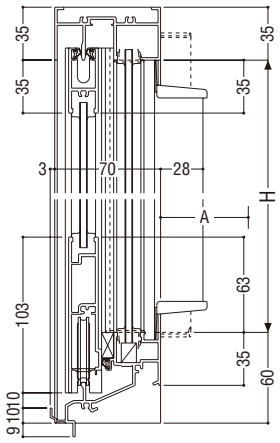

■クレセント出幅寸法
A=58mm

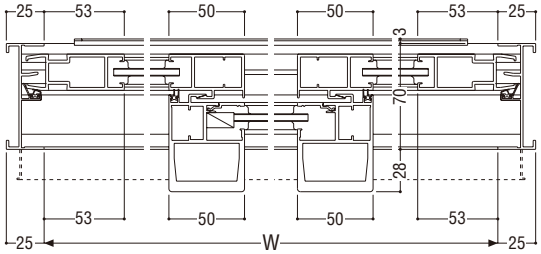

WEタイプ（FIX部20）

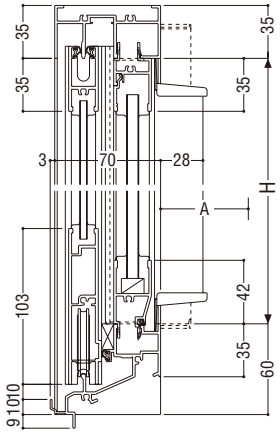

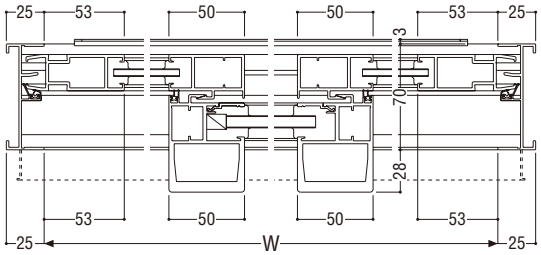

■製作制限

※WD・WEタイプはD・Eタイプの範囲でFIX部に厚板ガラスを使用する場合。

S-7〈3600Pa〉

中桟付・なし共通

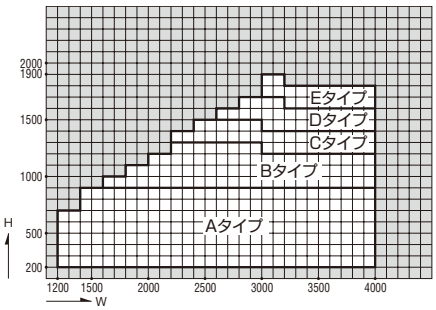

※中桟付の場合はB～Eタイプを使用。

ALC 枠

FIX部15

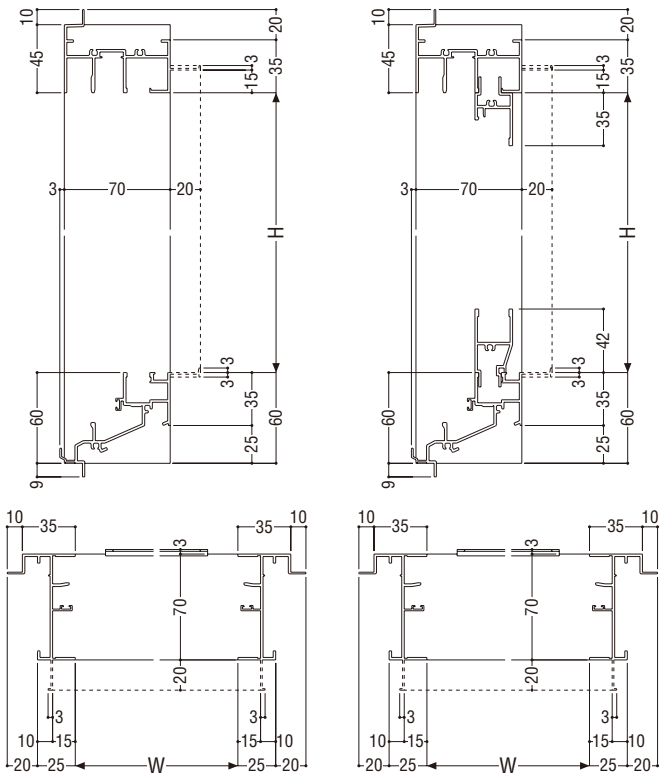

FIX部20

S = 1/5

面付け枠

FIX部15

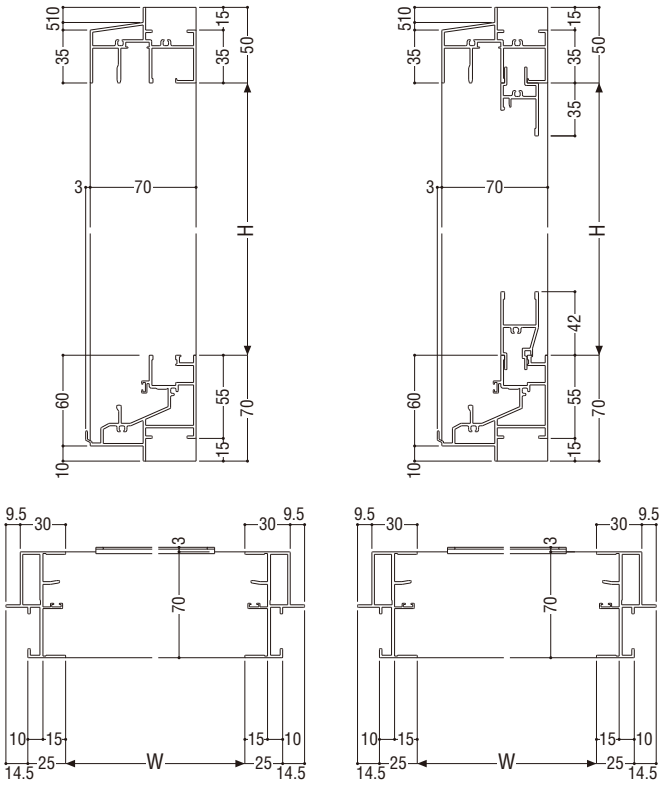

FIX部20

乾式枠

FIX部15

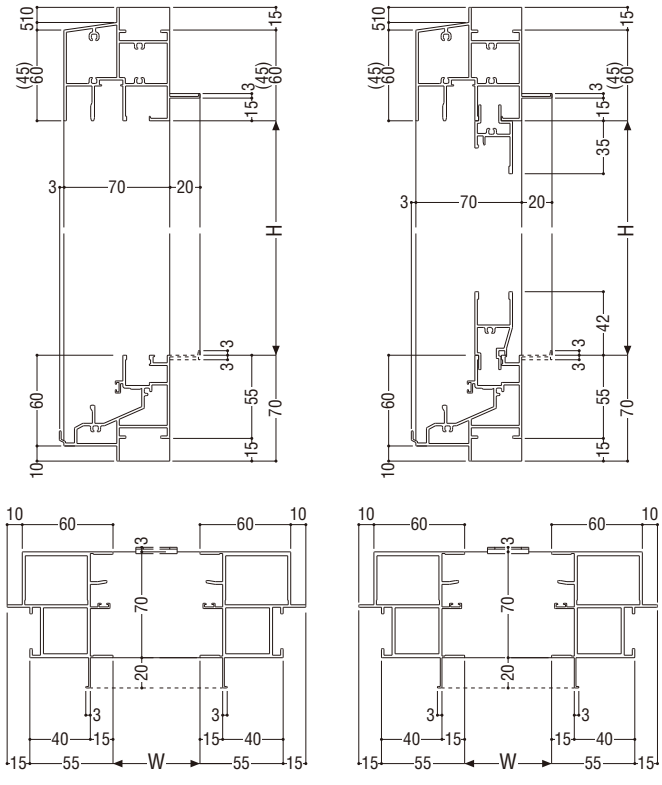

FIX部20

S = 1/5

■障子使用区分

	Aタイプ	Bタイプ	Cタイプ	Dタイプ	Eタイプ	WDタイプ	WEタイプ
召合せ部	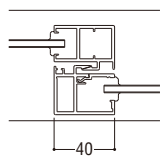	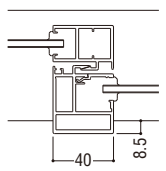	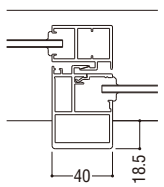	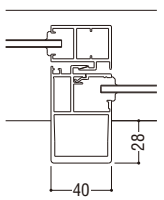	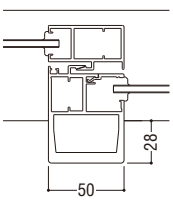	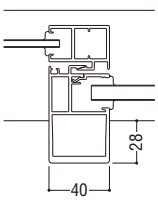	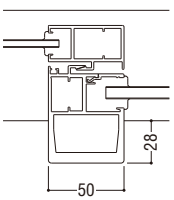
戸先框	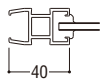		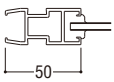		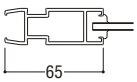	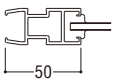	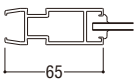
下框	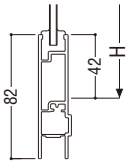		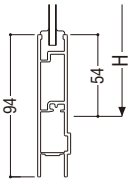		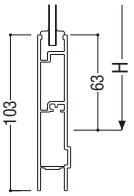	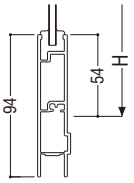	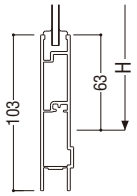
中桟	—	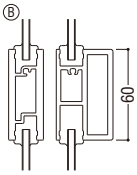		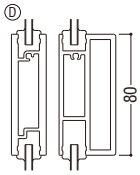			—

※中桟の製作制限については、お問い合わせください。

※上框は共通です。

FNS-70EAT

外動両袖片引き窓

S = 1/5

ガラス溝幅	障子部 20mm
	FIX 部 20mm

RC 枠

本図の障子はHCタイプを示します。

■性能仕様

耐風圧性	S-5〈2400Pa〉
	S-6〈2800Pa〉
	S-7〈3600Pa〉
	〈4500Pa〉
	〈5400Pa〉
気密性	A-4〈2等級線〉
水密性	W-5〈500Pa〉
遮音性※	T-1〈25等級線〉
はずれ止め	上枠に標準装備（脱落防止用）

※遮音性能についての詳細は P.16 をご参照願います。
●FIX部には結露排水の逆流を防ぐ逆流防止機構を装備しています。

■アングル枠バリエーション

	RC	ALC	面付け	乾式
アングルなし	●	●	●	下枠のみ
アングル付	●	●	ー	●

■関連ページ

標準クレセント	P. 11
網戸	P. 331
段窓無目	P. 290
連窓方立	P. 325
共通付属品（皿板・額縁など）	P. 585
納まり参考図	P. 595
標準装備外部品（キー付クレセント／上框はずれ止め／サブロック）	P. 10

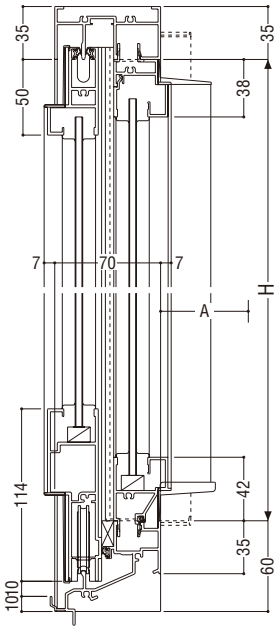

■クレセント出幅寸法
A=58mm

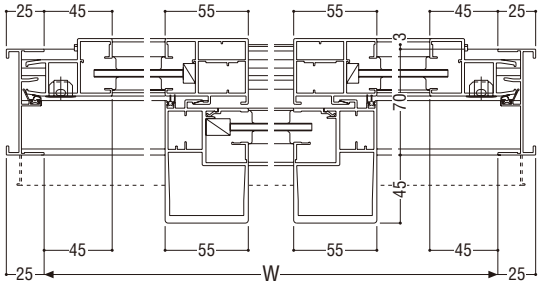

■製作制限

S-5〈2400Pa〉

中桟なし

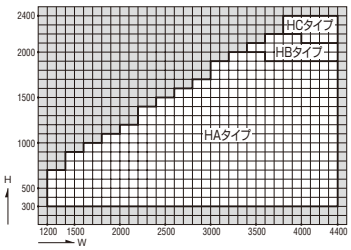

S-6〈2800Pa〉

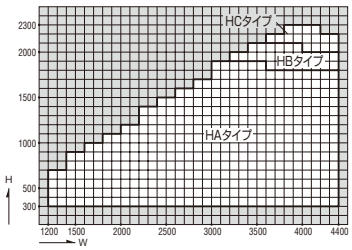

S-7〈3600Pa〉

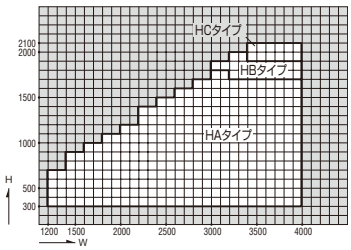

〈4500Pa〉

中桟なし

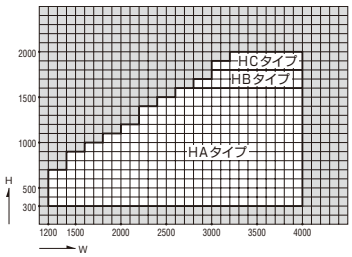

〈5400Pa〉

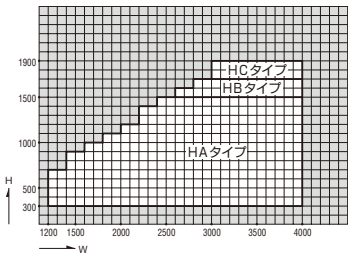

S = 1/5

ALC 枠

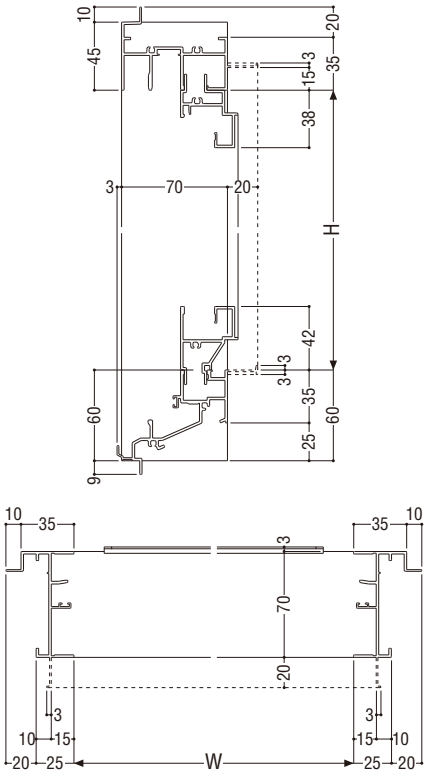

面付け枠

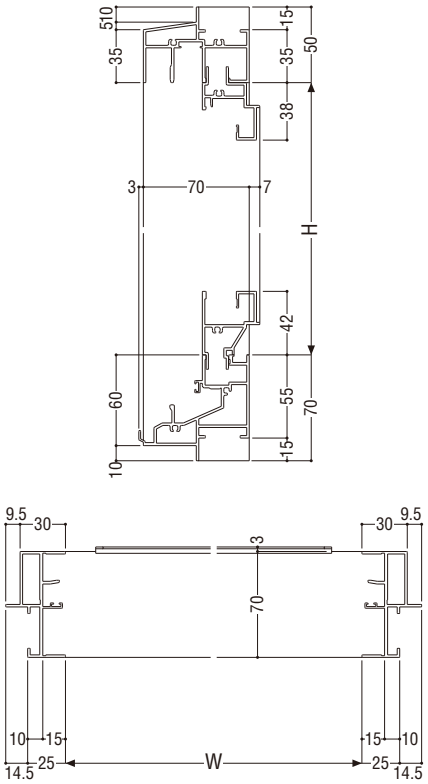

乾式枠

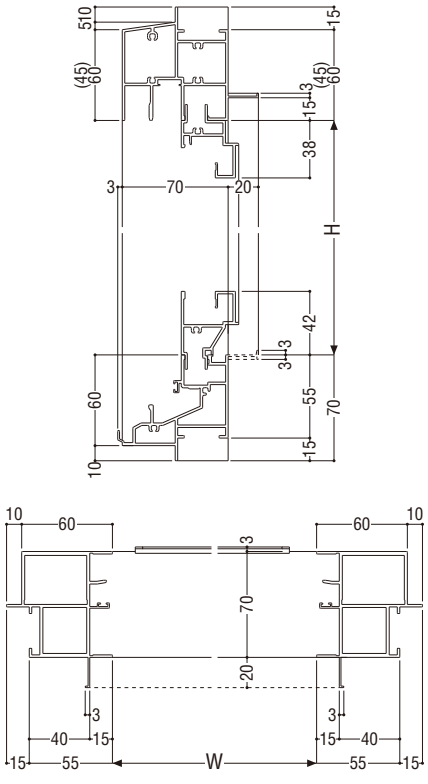

■障子使用区分 ※上下框は共通です。

S = 1/5

	HAタイプ	HBタイプ	HCタイプ
召合せ部	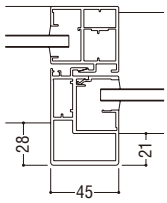	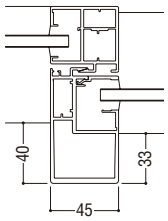	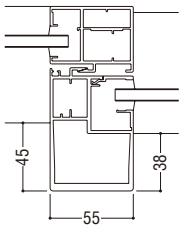
戸先框	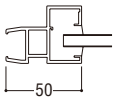		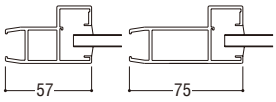 標準装備外部品（大型引手用）

FNS-70EAT

外動自由片引き窓

S = 1/5

ガラス溝幅	障子部 14mm
	FIX 部 15・20mm

RC 枠

本図の障子はD・WDタイプを示します。他の障子バリエーションについては、障子使用区分をご参照願います。

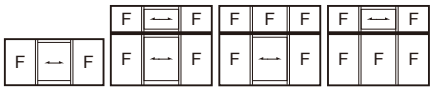

■性能仕様

耐風圧性	S-5〈2400Pa〉
	S-6〈2800Pa〉
	S-7〈3600Pa〉
気密性	A-4〈2等級線〉
水密性	W-5〈500Pa〉
遮音性	T-1〈25等級線〉
はずれ止め	上枠に標準装備（脱落防止用）

●FIX 部には結露排水の逆流を防ぐ逆流防止機構を装備しています。

■アングル枠バリエーション

	RC	ALC	面付け	乾式
アングルなし	●	●	●	下枠のみ
アングル付	●	●	ー	●

■関連ページ

標準クレセント		P. 11
可動ストッパー		P. 21
段窓無目		P. 290
連窓方立		P. 325
共通付属品（皿板・額縁など）		P. 585
納まり参考図		P. 595
標準装備外部品	キー付クレセント	P. 10
	上框はずれ止め	

Dタイプ（FIX部15）

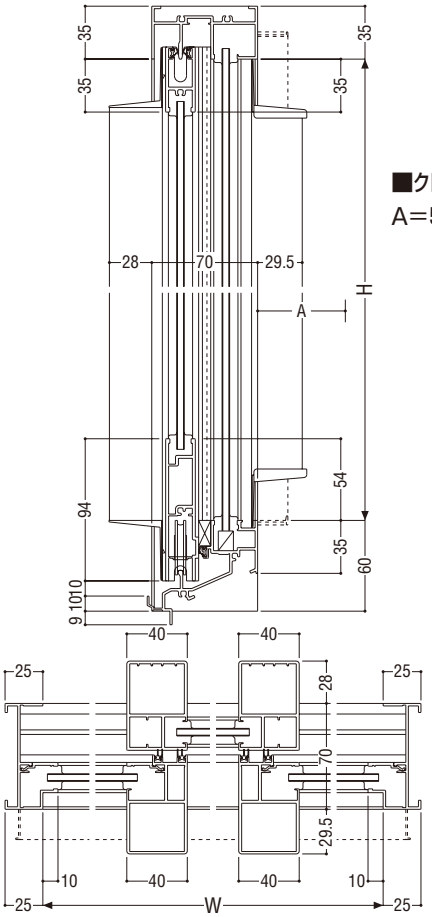

■クレセント出幅寸法
A=58mm

WDタイプ（FIX部20）

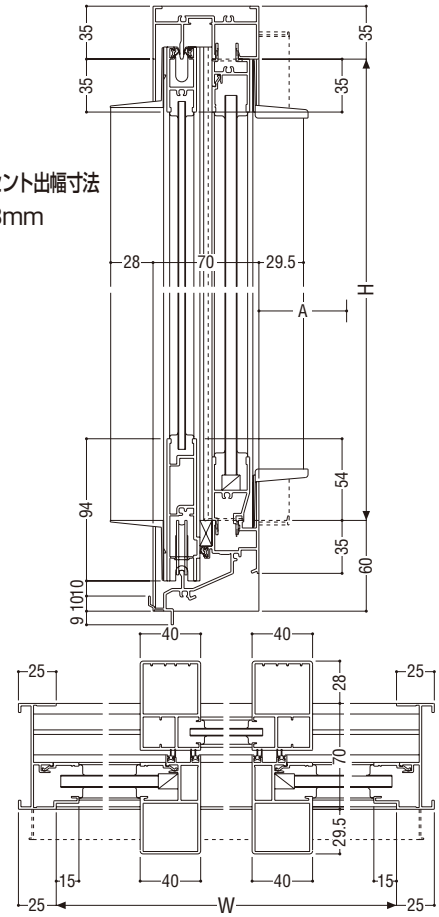

■製作制限 ※ WD タイプは D タイプの範囲で FIX 部に厚板ガラスを使用する場合。

S-5〈2400Pa〉

中桟なし

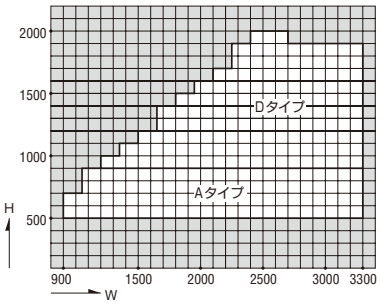

中桟付

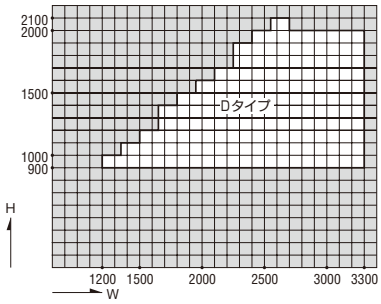

S-6〈2800Pa〉

中桟なし

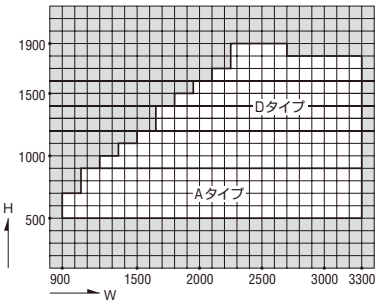

中桟付

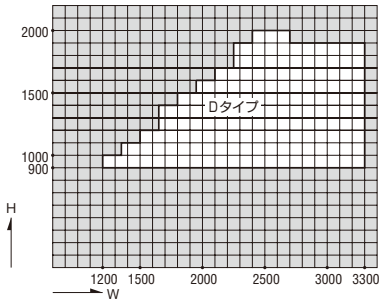

S-7〈3600Pa〉

中桟なし

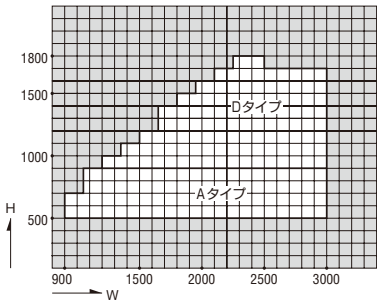

中桟付

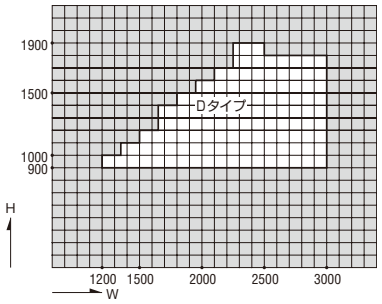

ALC 枠

FIX部15

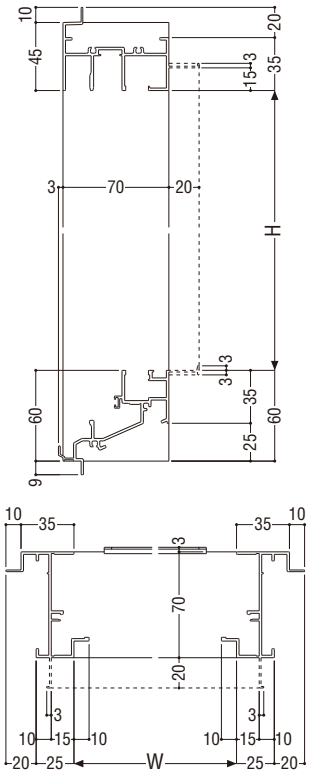

FIX部20

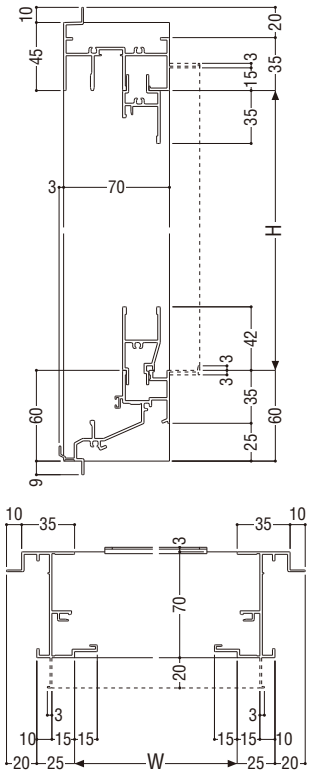

面付け枠

FIX部15

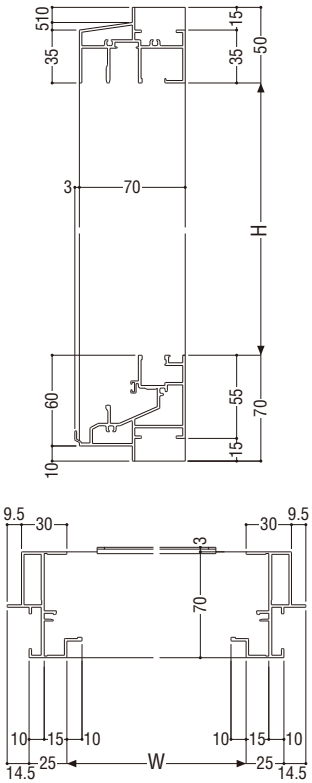

FIX部20

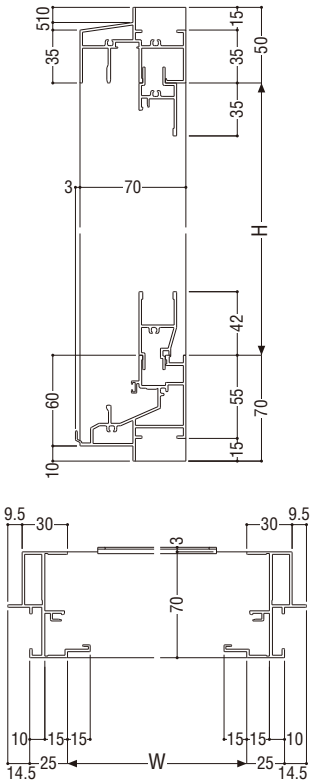

乾式枠

FIX部15

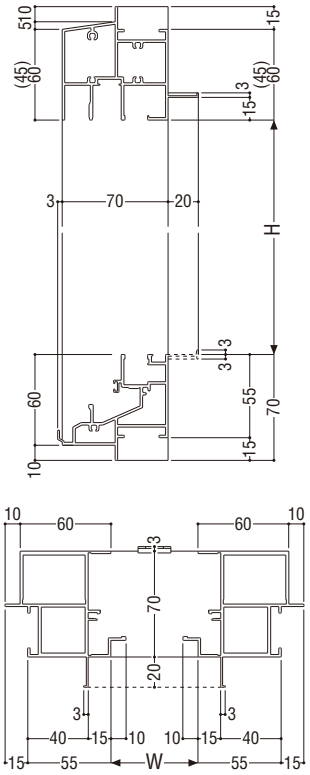

FIX部20

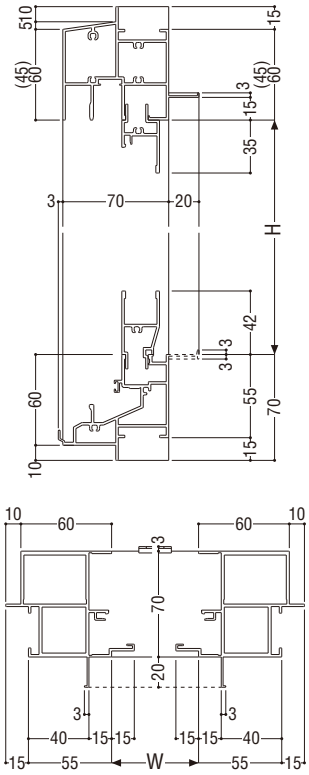

■障子使用区分 ※上框は共通です。

S = 1/5

	Aタイプ	Dタイプ	WDタイプ
召合せ部	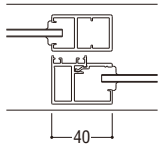	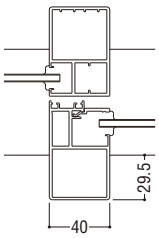	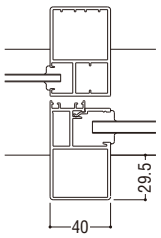
中桟	—	P217を ご参照願います。	—
下框	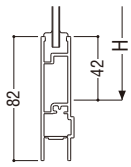	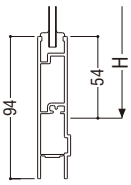	

外動引分け窓

S＝1/5

ガラス溝幅	障子部 14mm
	FIX 部 15・20mm

■性能仕様

耐風圧性	S-5〈2400Pa〉
	S-6〈2800Pa〉
気密性	A-4〈2等級線〉
水密性	W-5〈500Pa〉
遮音性	T-1〈25等級線〉
はずれ止め	上枠に標準装備（脱落防止用）

■アングル枠バリエーション

	RC	ALC	面付け	乾式
アングルなし	●	●	●	下枠のみ
アングル付	●	●	ー	●

■関連ページ

標準クレセント		P. 11
段窓無目		P. 290
連窓方立		P. 325
共通付属品（皿板・額縁など）		P. 585
納まり参考図		P. 595
標準装備外部品	キー付クレセント	P. 10
	上框はずれ止め	

RC 枠

本図の障子はD・WDタイプを示します。他の障子バリエーションについては、障子使用区分をご参照願います。

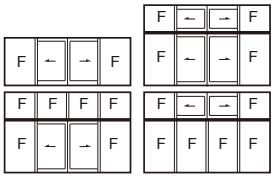

Dタイプ（FIX部15）

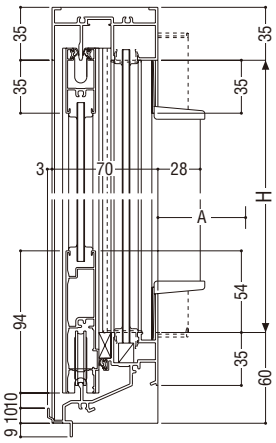

■クレセント出幅寸法
A＝58mm

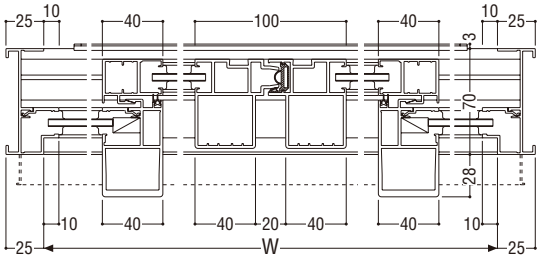

WDタイプ（FIX部20）

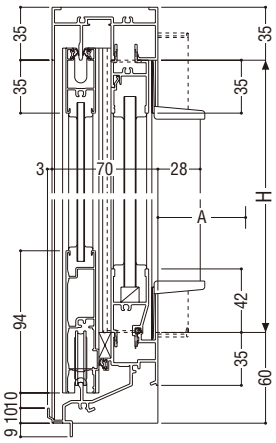

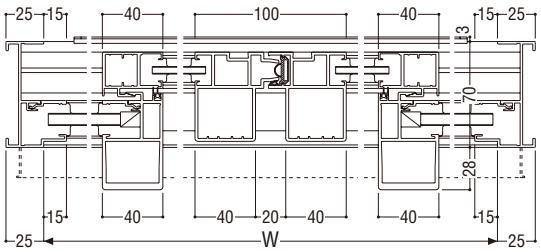

■製作制限

※ WD・WE タイプは D・E タイプの範囲で FIX 部に厚板ガラスを使用する場合。

S-5〈2400Pa〉

中桟なし

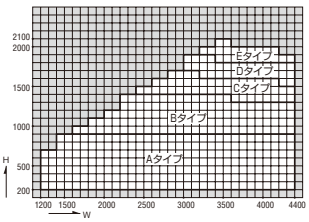

中桟付

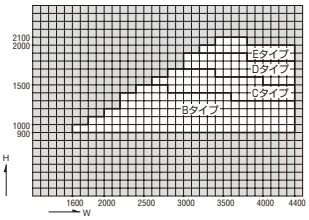

S-6〈2800Pa〉

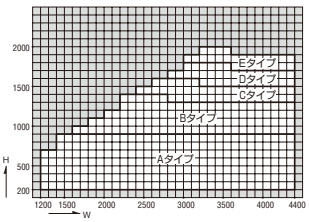

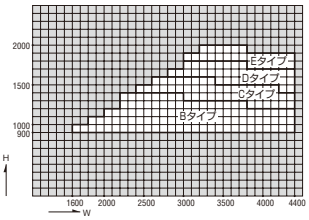

ALC 枠

FIX部15

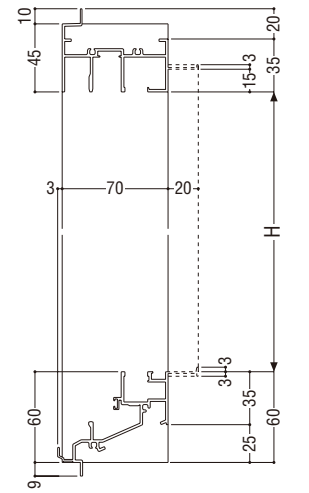

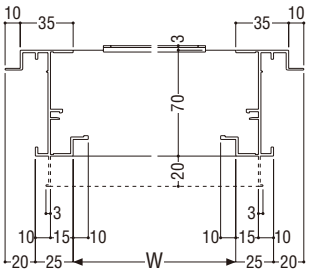

FIX部20

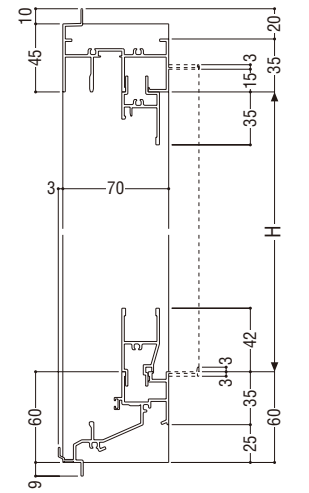

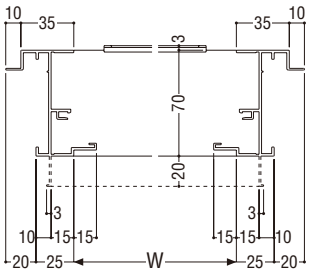

S = 1/5

面付け枠

FIX部15

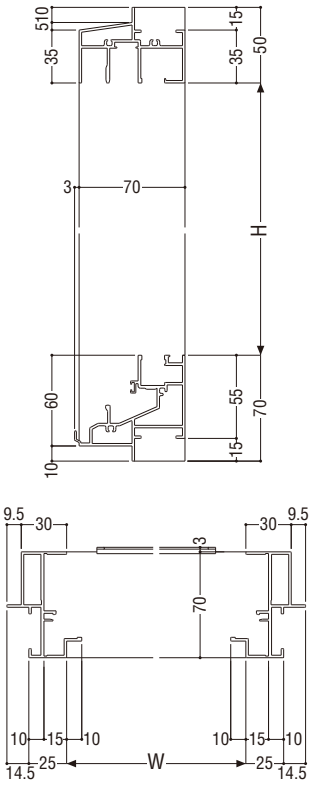

FIX部20

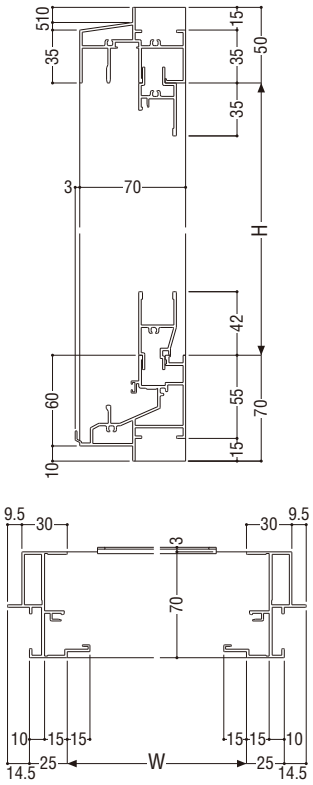

乾式枠

FIX部15

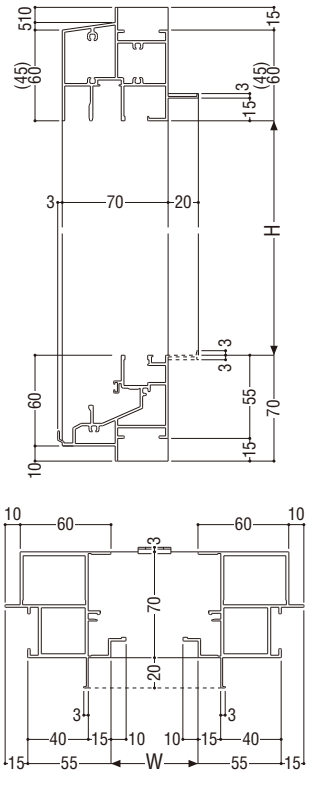

FIX部20

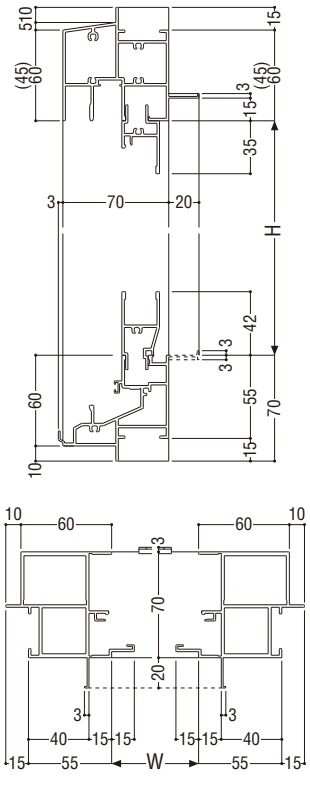

■障子使用区分

S = 1/5

	Aタイプ	Bタイプ	Cタイプ	Dタイプ	Eタイプ	WDタイプ	WEタイプ
召合せ部	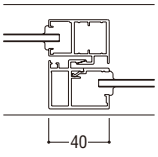	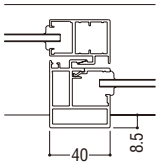	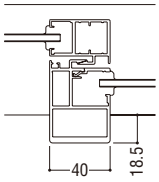	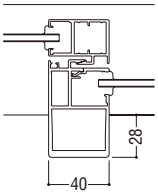	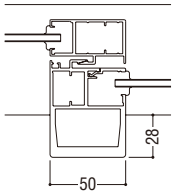	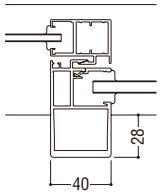	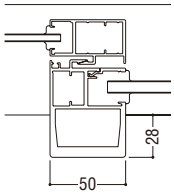
突合せ部	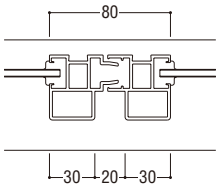		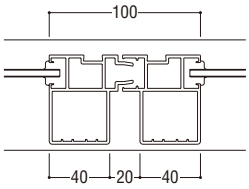				
下框	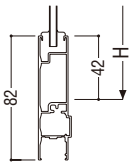		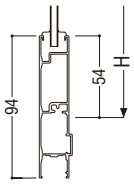		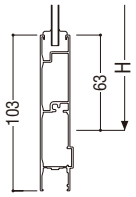	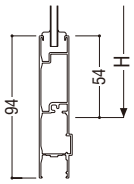	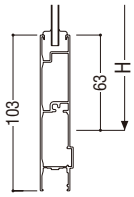
中桟	—	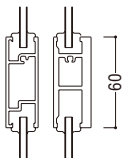	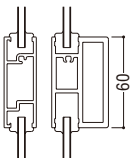	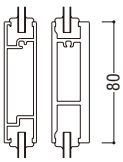		—	

※上框は共通です。

外動引分け窓

S = 1/5

ガラス溝幅	障子部 14mm
	FIX 部 15･20mm

RC 枠

本図の障子はD・WDタイプを示します。他の障子バリエーションについては、障子使用区分をご参照願います。

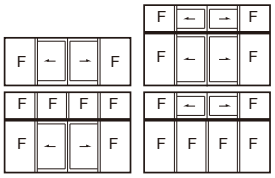

■性能仕様

耐風圧性	S-7〈3600Pa〉
気密性	A-4〈2等級線〉
水密性	W-5〈500Pa〉
遮音性	T-1〈25等級線〉
はずれ止め	上枠に標準装備（脱落防止用）

■アングル枠バリエーション

	RC	ALC	面付け	乾式
アングルなし	●	●	●	下枠のみ
アングル付	●	●	ー	●

■関連ページ

標準クレセント		P. 11
段窓無目		P. 290
連窓方立		P. 325
共通付属品（皿板・額縁など）		P. 585
納まり参考図		P. 595
標準装備外部品	キー付クレセント	P. 10
	上框はずれ止め	

Dタイプ（FIX部15）

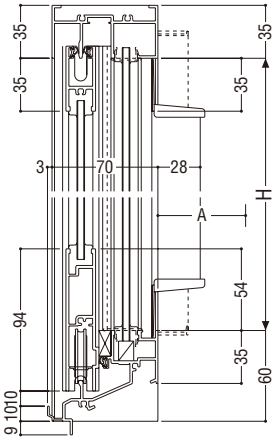

■クレセント出幅寸法
A＝58mm

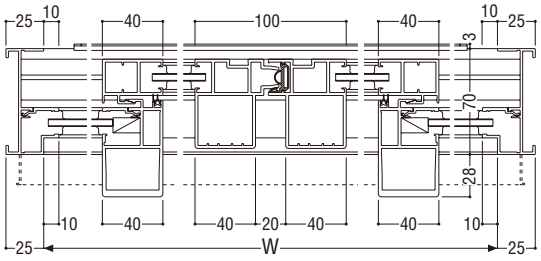

WDタイプ（FIX部20）

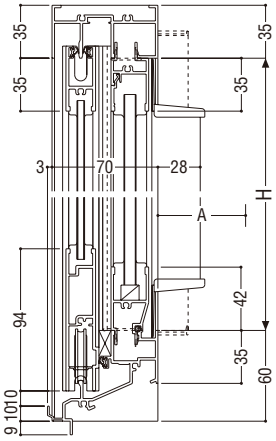

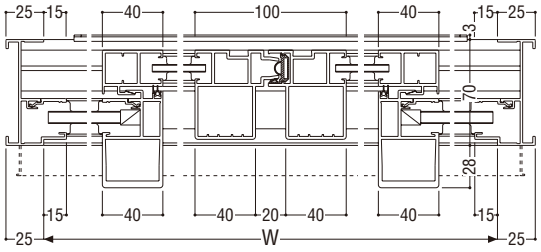

■製作制限
※ WD・WE タイプは D・E タイプの範囲で FIX 部に厚板ガラスを使用する場合。

S-7〈3600Pa〉

中桟なし

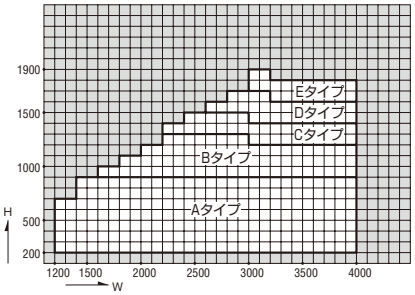

中桟付

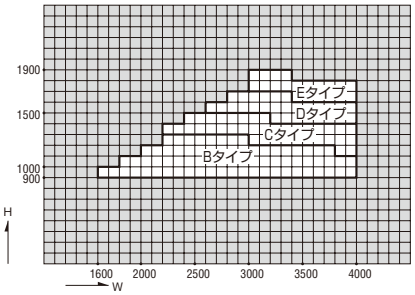

ALC 枠

FIX部15

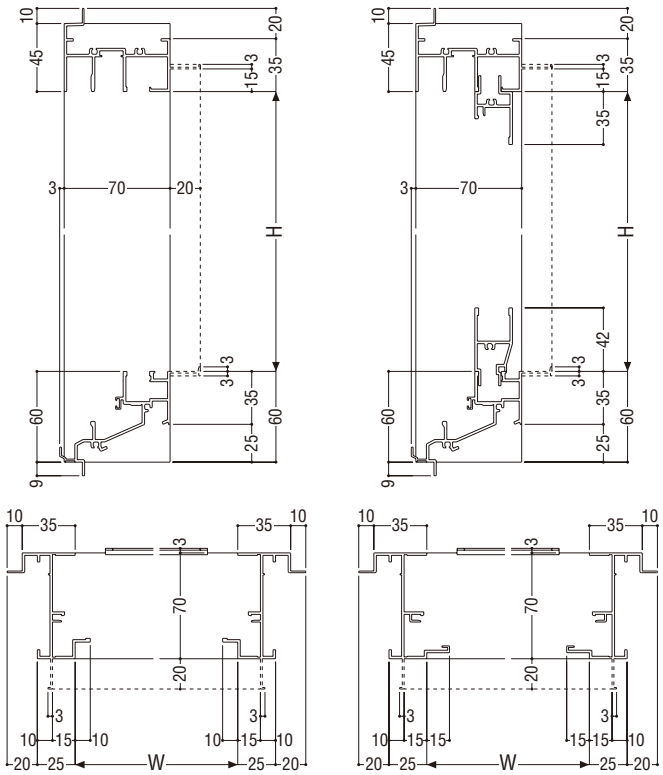

FIX部20

S = 1/5

面付け枠

FIX部15

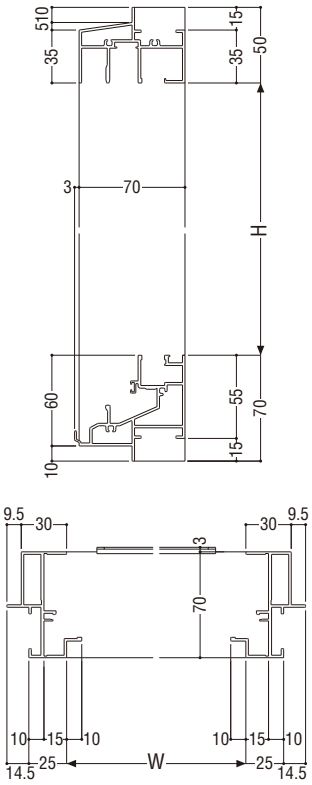

FIX部20

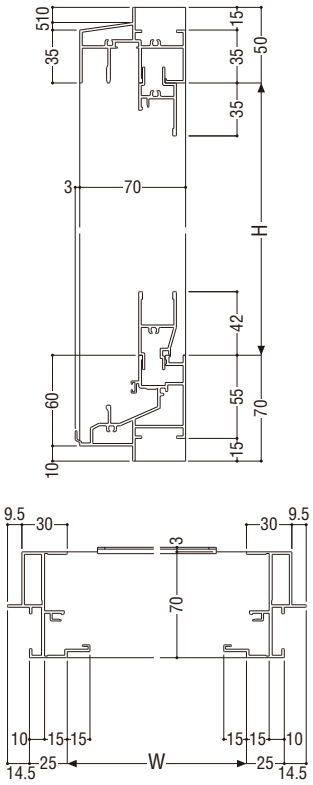

乾式枠

FIX部15

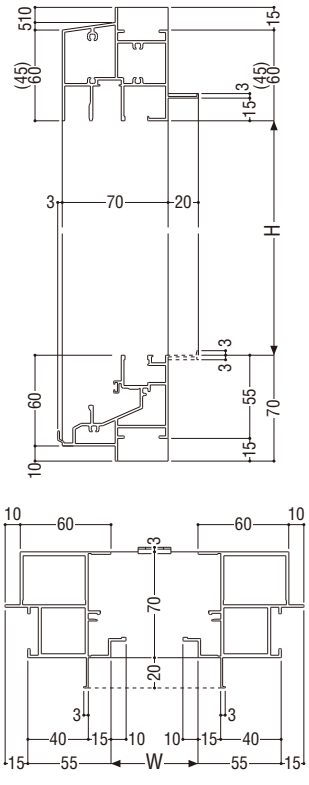

FIX部20

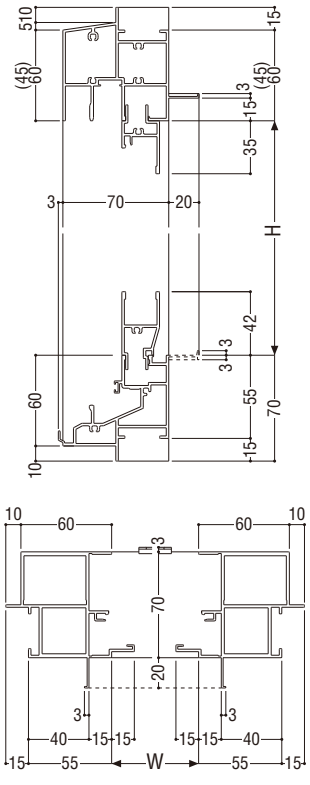

■障子使用区分

S = 1/5

	Aタイプ	Bタイプ	Cタイプ	Dタイプ	Eタイプ	WDタイプ	WEタイプ
召合せ部	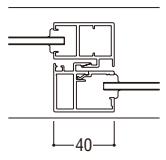	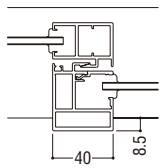	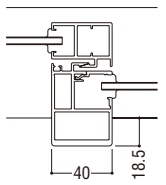	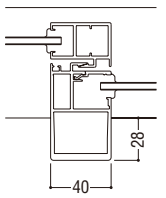	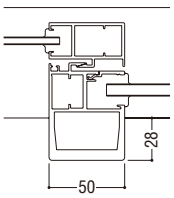	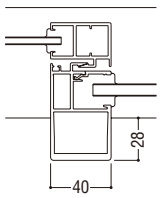	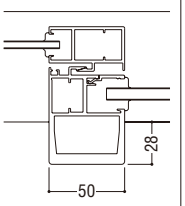
突合せ部	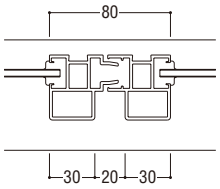		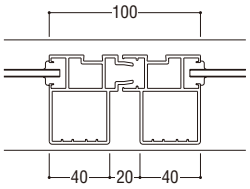				
下框	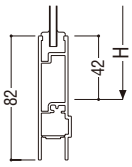		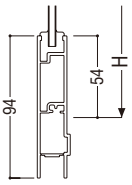	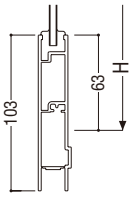	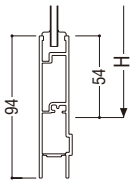	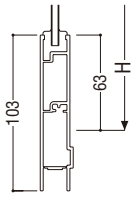
中桟	—	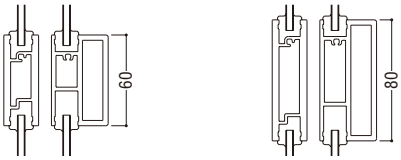				—	

※上框は共通です。

FNS-70EAT

外動引分け窓

S = 1/5

ガラス溝幅	障子部 20mm
	FIX 部 20mm

RC 枠

本図の障子はHCタイプを示します。

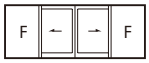

■性能仕様

耐風圧性	S-5〈2400Pa〉
	S-6〈2800Pa〉
	S-7〈3600Pa〉
気密性	A-4〈2等級線〉
水密性	W-5〈500Pa〉
遮音性	T-1〈25等級線〉
はずれ止め	上枠に標準装備（脱落防止用）

■アングル枠バリエーション

	RC	ALC	面付け	乾式
アングルなし	●	●	●	下枠のみ
アングル付	●	●	ー	●

■関連ページ

標準クレセント		P. 11
段窓無目		P. 290
連窓方立		P. 325
共通付属品（皿板・額縁など）		P. 585
納まり参考図		P. 595
標準装備外部品	キー付クレセント	P. 10
	上框はずれ止め	

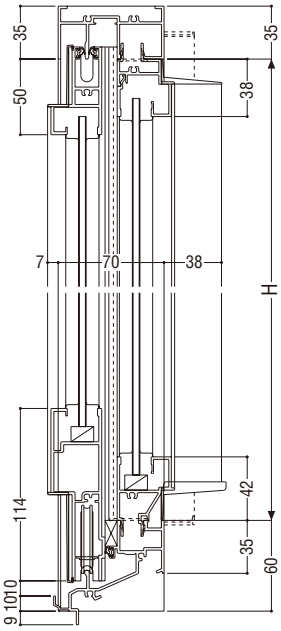

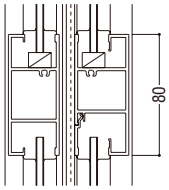

■クレセント出幅寸法
A=58mm

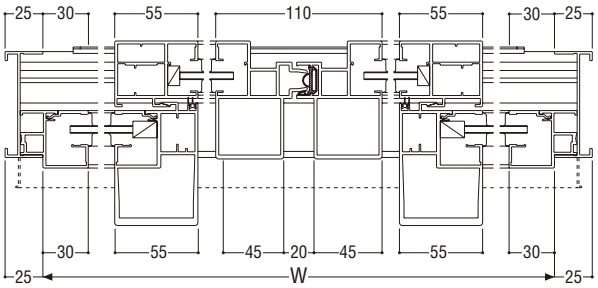

■製作制限

S-5〈2400Pa〉

中桟なし

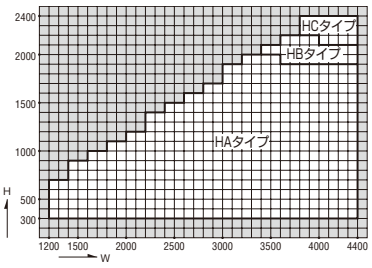

中桟付

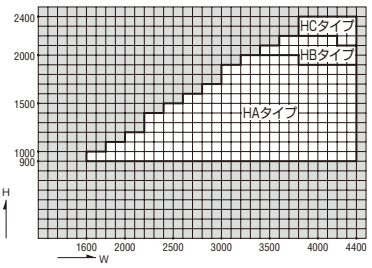

S-6〈2800Pa〉

中桟なし

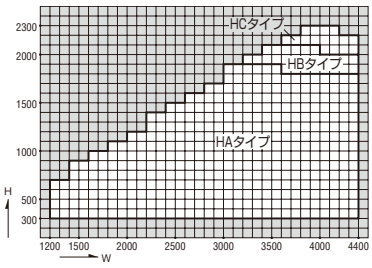

中桟付

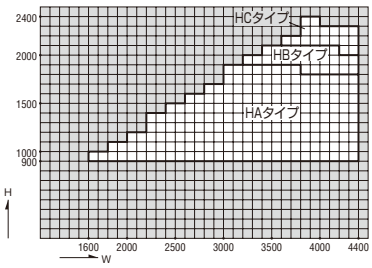

S-7〈3600Pa〉

中桟なし

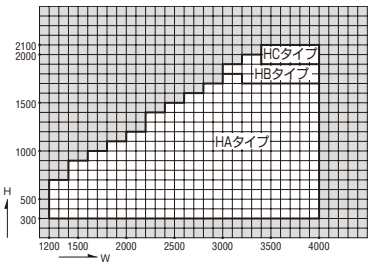

中桟付

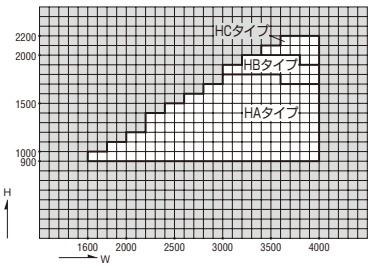

ALC 枠

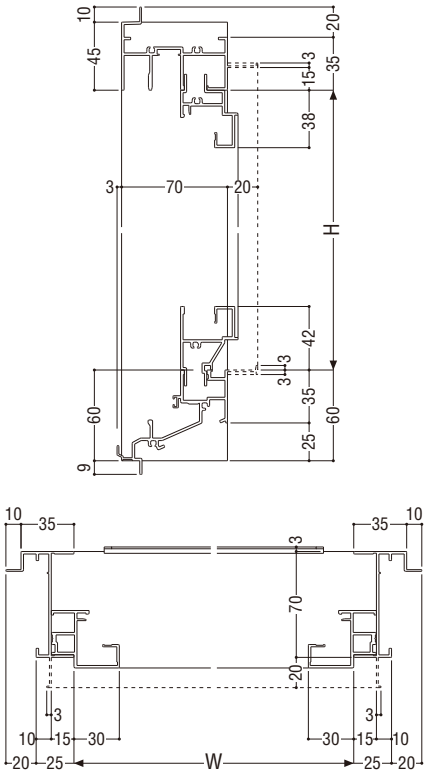

面付け枠

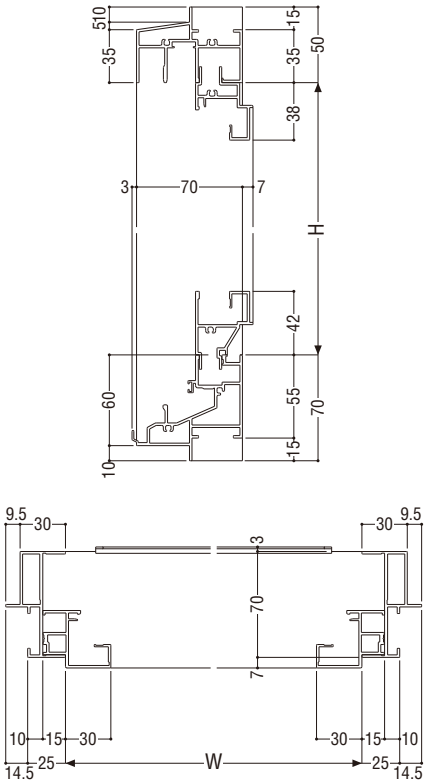

乾式枠

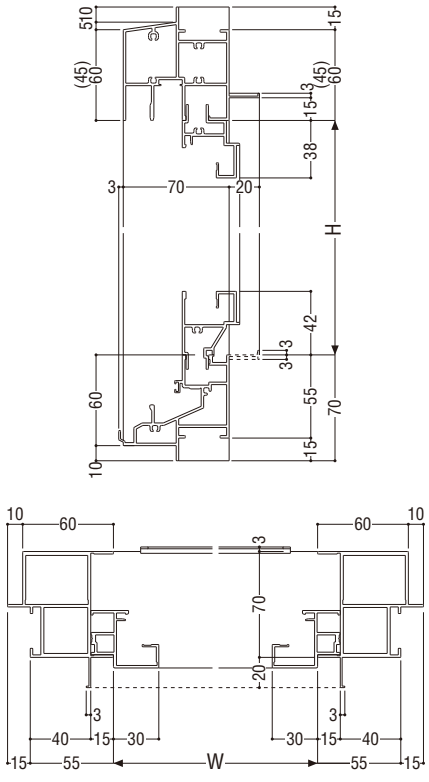

■障子使用区分 ※上框は共通です。

S = 1/5

	HAタイプ	HBタイプ	HCタイプ
召合せ部	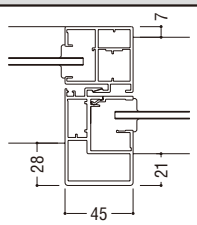	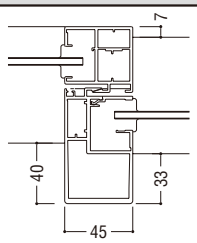	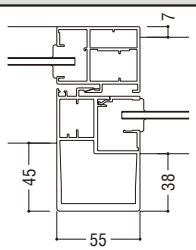
突合せ部	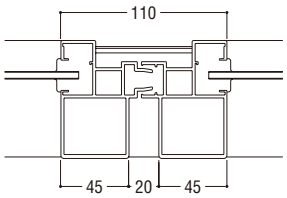		
中桟	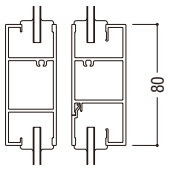		

内動片引き窓

S = 1/5

ガラス溝幅	障子部 14mm
	FIX 部 15・20mm

性能仕様

耐風圧性	S-5〈2400Pa〉
	S-6〈2800Pa〉
気密性	A-4〈2等級線〉
水密性	W-5〈500Pa〉
遮音性	T-1〈25等級線〉
	T-2〈30等級線〉※
はずれ止め	上枠に標準装備（脱落防止用）

※遮音性能についての詳細は P.14 をご参照願います。
●FIX部には結露排水の逆流を防ぐ逆流防止機構を装備しています。

アングル枠バリエーション

	RC	ALC	面付け	乾式
アングルなし	●	●	●	下枠のみ
アングル付	●	●	ー	●

関連ページ

標準クレセント		P. 11
網戸		P. 331
連窓方立		P. 325
共通付属品（皿板・額縁など）		P. 585
納まり参考図		P. 595
標準装備外部品	キー付クレセント	P. 10
	上框はずれ止め	
	サブロック	

RC 枠

本図の障子はE・WEタイプを示します。他の障子バリエーションについては、障子使用区分をご参照願います。

Eタイプ（FIX部15）

■クレセント出幅寸法
A=58mm

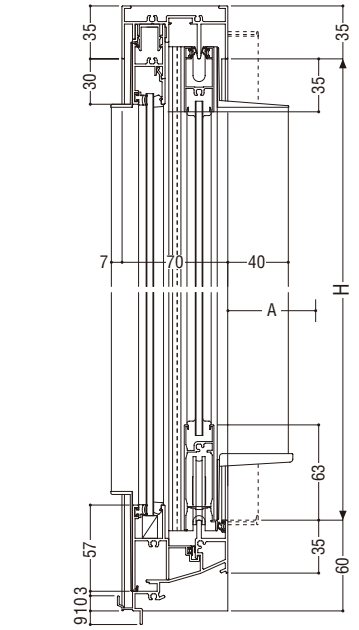

WEタイプ（FIX部20）

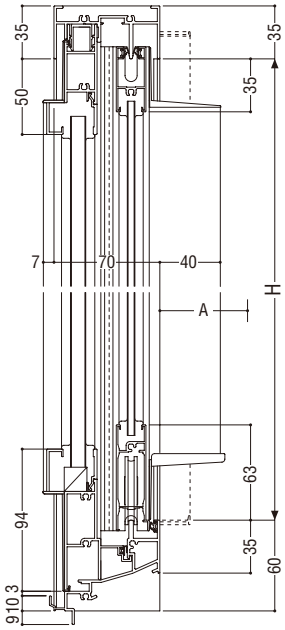

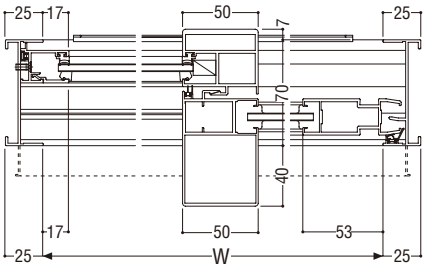

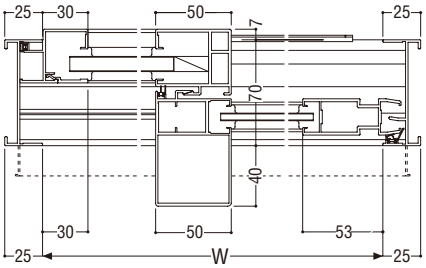

製作制限

※ WE タイプは E タイプの範囲で FIX 部に厚板ガラスを使用する場合。

S-5〈2400Pa〉

中桟なし

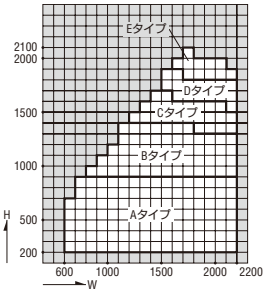

中桟付

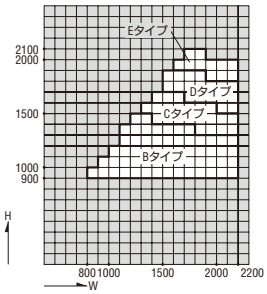

S-6〈2800Pa〉

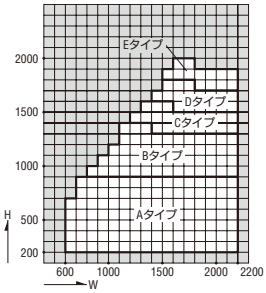

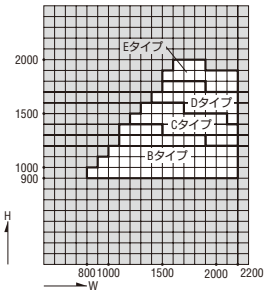

ALC 枠

FIX部15

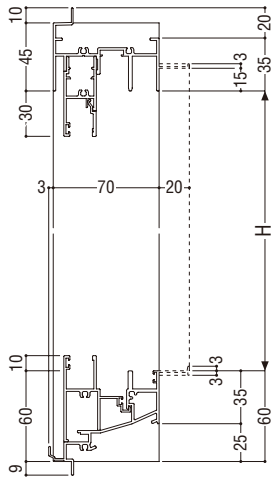

FIX部20

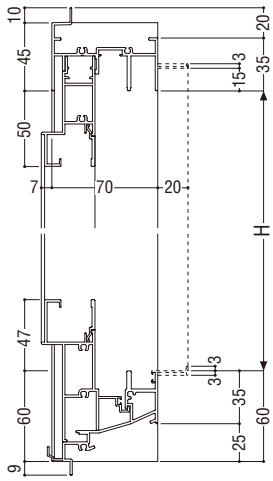

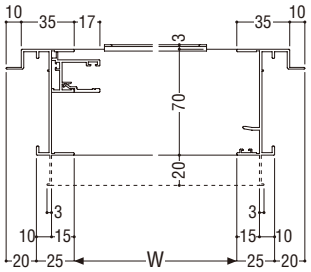

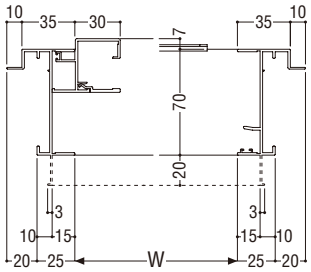

面付け枠

FIX部15

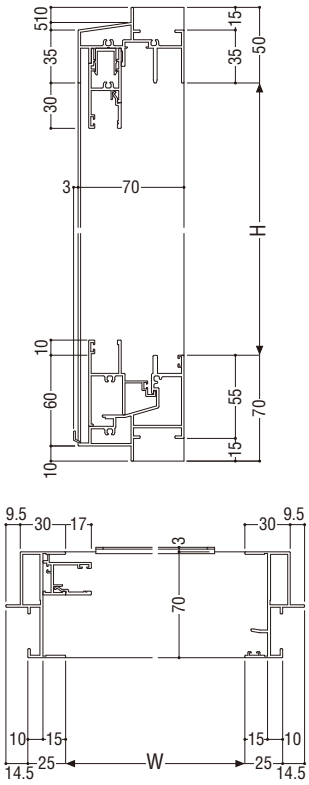

FIX部20

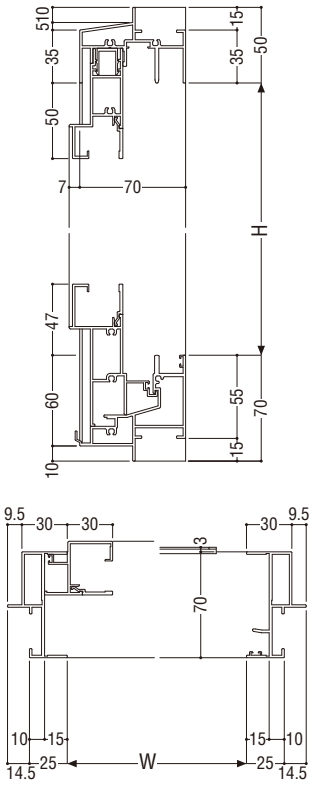

乾式枠

FIX部15

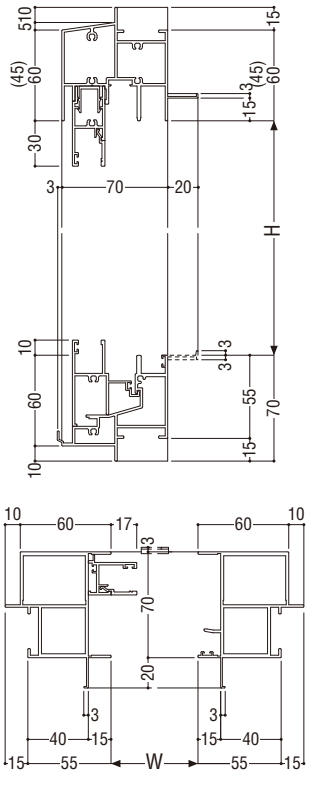

FIX部20

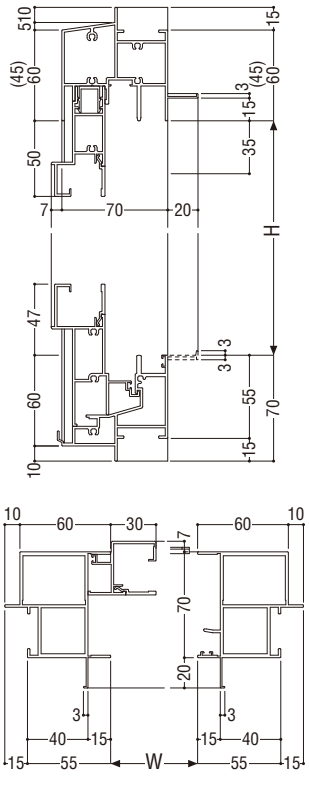

■障子使用区分

S = 1/5

	Aタイプ	Bタイプ	Cタイプ	Dタイプ	Eタイプ	WEタイプ
召合せ部	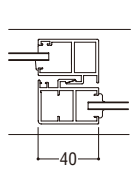	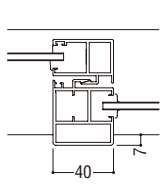	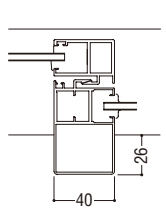	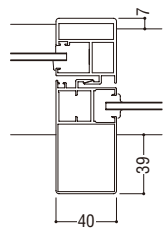	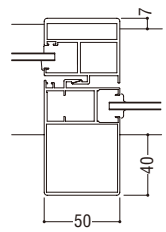	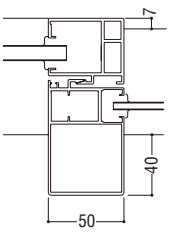
戸先框	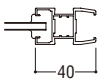		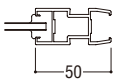		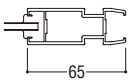	
下框	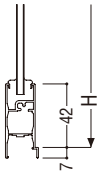		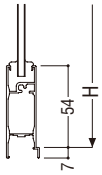		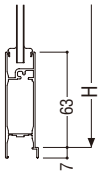	
中桟	—	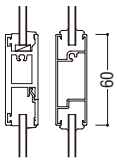 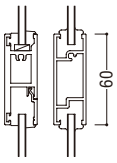 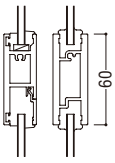 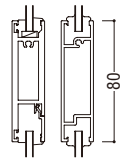 標準装備外部品				—

内動片引き窓

S = 1/5

ガラス溝幅	障子部 14mm
	FIX 部 15・20mm

■性能仕様

耐風圧性	S-7〈3600Pa〉
気密性	A-4〈2等級線〉
水密性	W-5〈500Pa〉
遮音性	T-1〈25等級線〉
	T-2〈30等級線〉※
はずれ止め	上枠に標準装備（脱落防止用）

※遮音性能についての詳細は P.14 をご参照願います。
●FIX部には結露排水の逆流を防ぐ逆流防止機構を装備しています。

■アングル枠バリエーション

	RC	ALC	面付け	乾式
アングルなし	●	●	●	下枠のみ
アングル付	●	●	ー	●

■関連ページ

標準クレセント		P. 11
網戸		P. 331
連窓方立		P. 325
共通付属品（皿板・額縁など）		P. 585
納まり参考図		P. 595
標準装備外部品	キー付クレセント	P. 10
	上框はずれ止め	
	サブロック	

RC 枠

本図の障子はE・WEタイプを示します。他の障子バリエーションについては、障子使用区分をご参照願います。

Eタイプ（FIX部15）　■クレセント出幅寸法 A=58mm　WEタイプ（FIX部20）

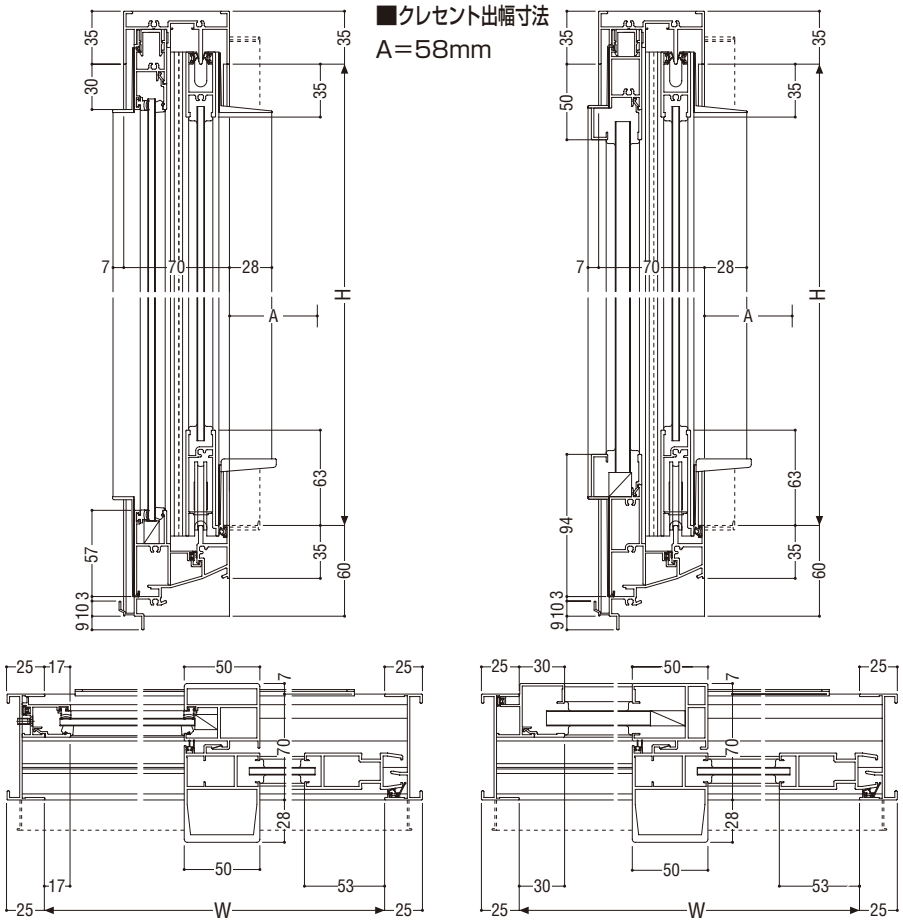

■製作制限

※WEタイプはEタイプの範囲でFIX部に厚板ガラスを使用する場合。

S-7〈3600Pa〉

中桟なし

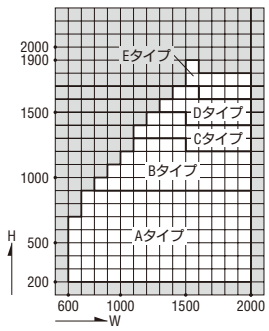

中桟付

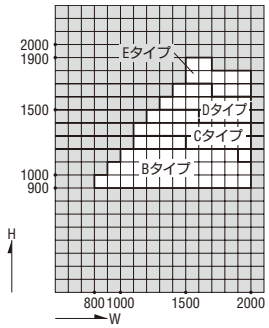

ALC 枠

FIX部15　FIX部20

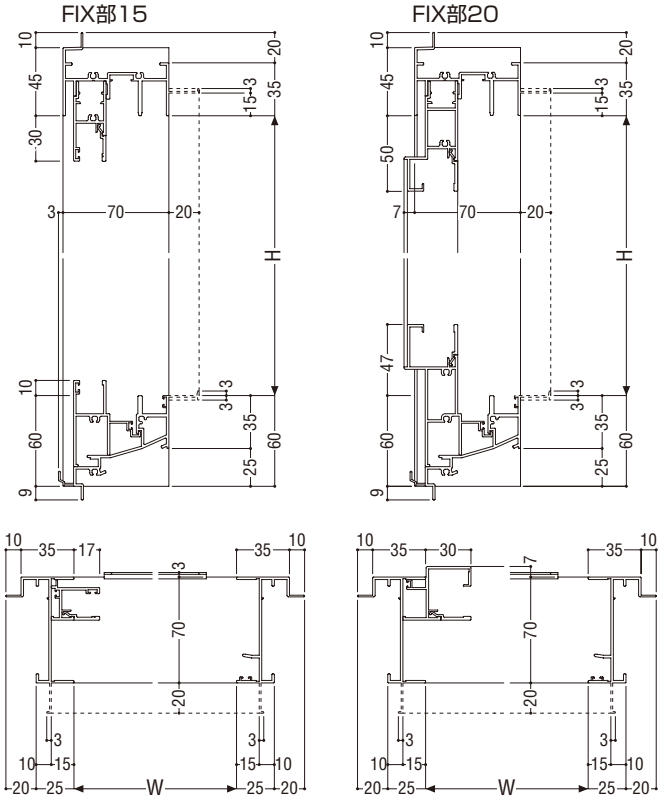

面付け枠

FIX部15

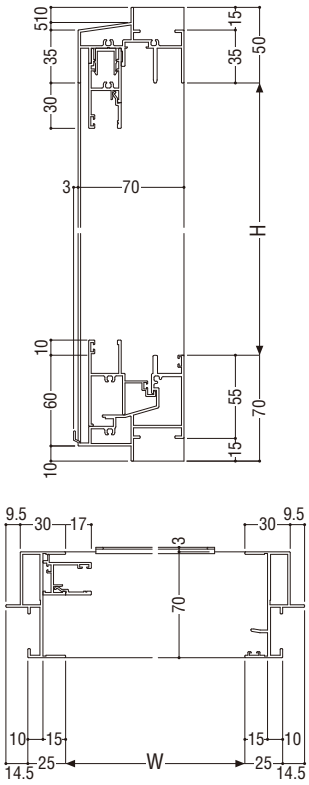

FIX部20

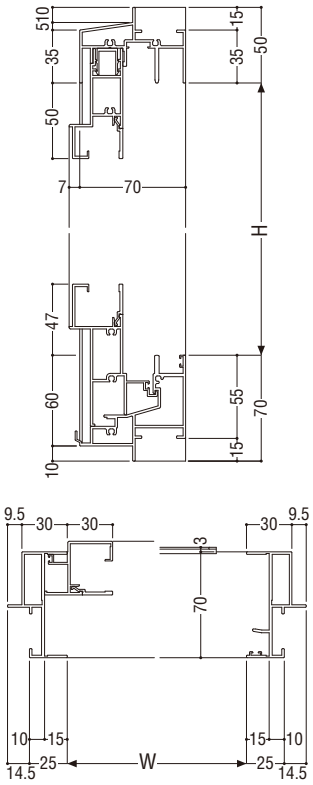

乾式枠

FIX部15

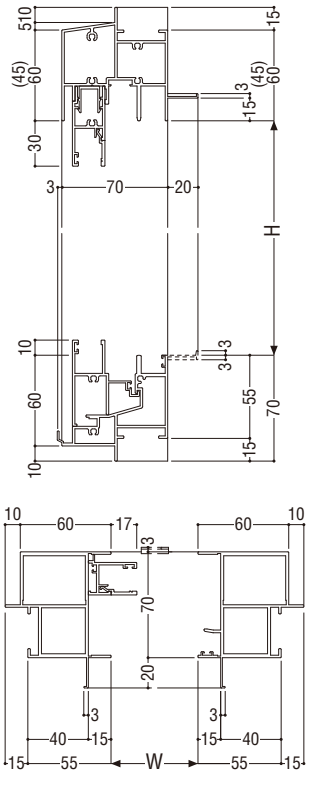

FIX部20

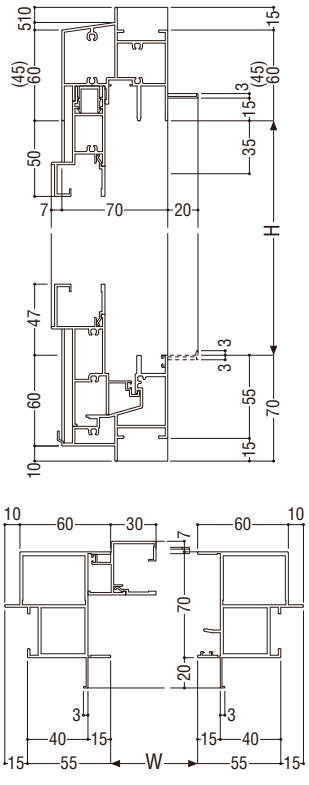

■障子使用区分

S = 1/5

	Aタイプ	Bタイプ	Cタイプ	Dタイプ	Eタイプ	WEタイプ
召合せ部	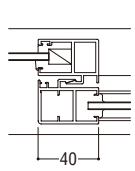	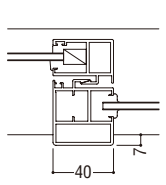	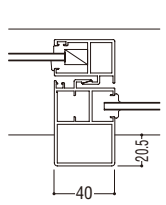	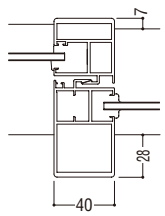	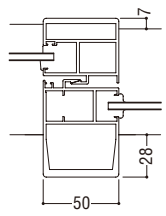	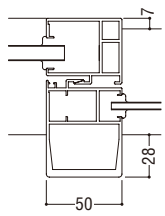
戸先框	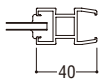		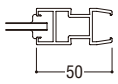		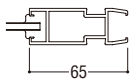	
下框	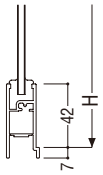		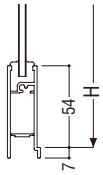		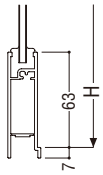	
中桟	—	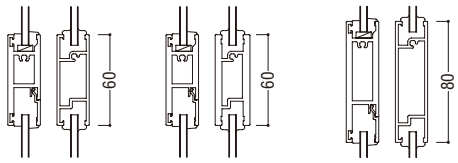 標準装備外部品				—

※上框は共通です。

内動片引き窓

S = 1/5

ガラス溝幅	障子部 20mm
	FIX 部 20mm

RC 枠

本図の障子はHCタイプを示します。

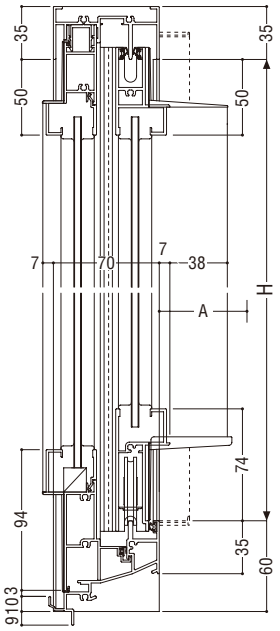

■クレセント出幅寸法
A=58mm

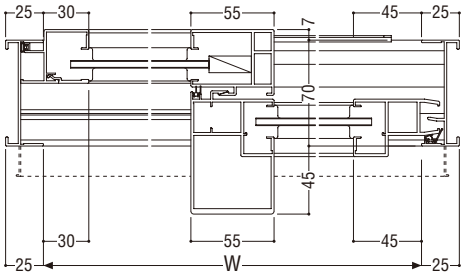

■性能仕様

耐風圧性	S-5〈2400Pa〉
	S-6〈2800Pa〉
	S-7〈3600Pa〉
	〈4500Pa〉
	〈5400Pa〉
気密性	A-4〈2等級線〉
水密性	W-5〈500Pa〉
遮音性	T-1〈25等級線〉
	T-2〈30等級線〉※
はずれ止め	上枠に標準装備（脱落防止用）

※遮音性能についての詳細は P.14 をご参照願います。
●FIX部には結露排水の逆流を防ぐ逆流防止機構を装備しています。

■アングル枠バリエーション

	RC	ALC	面付け	乾式
アングルなし	●	●	●	下枠のみ
アングル付	●	●	ー	●

■関連ページ

標準クレセント	P. 11
網戸	P. 331
連窓方立	P. 325
共通付属品（皿板・額縁など）	P. 585
納まり参考図	P. 595
標準装備外部品：キー付クレセント／上框はずれ止め／サブロック	P. 10

■製作制限

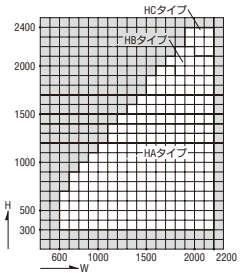

S = 1/5

ALC 枠

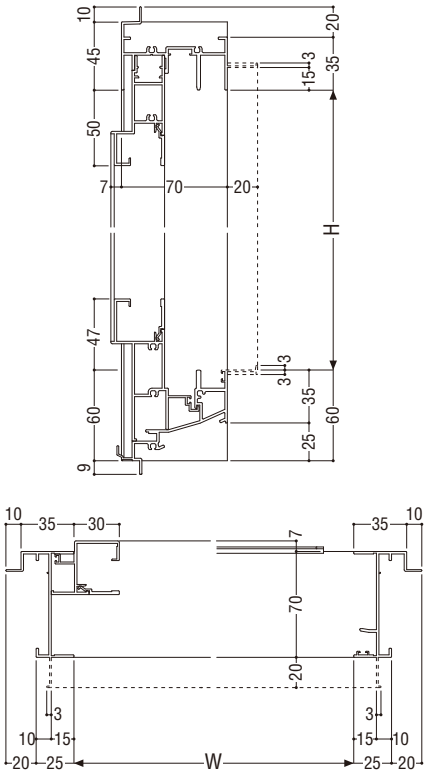

面付け枠

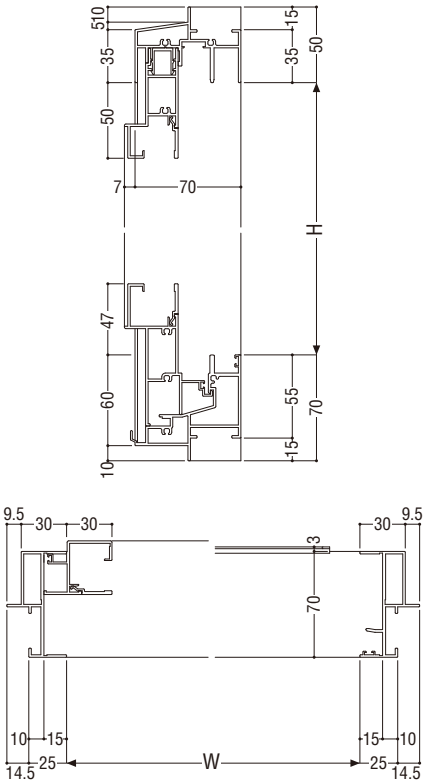

乾式枠

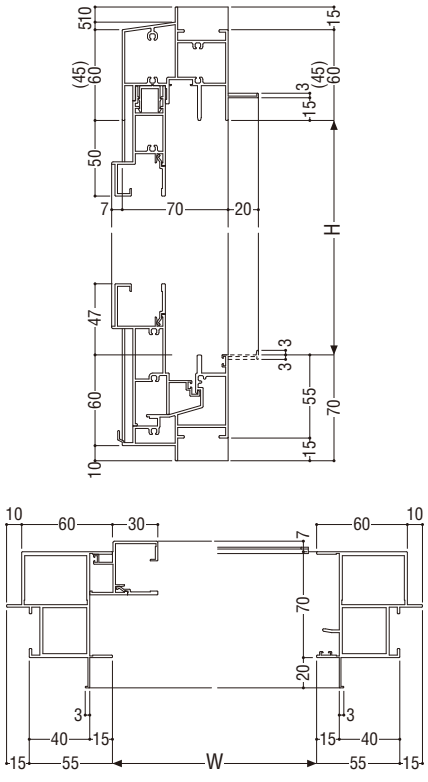

■障子使用区分 ※上下框は共通です。

S = 1/5

	HAタイプ	HBタイプ	HCタイプ
召合せ部	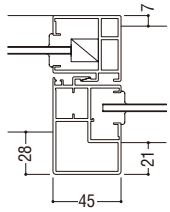	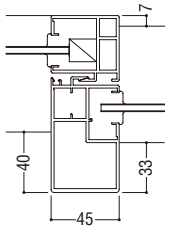	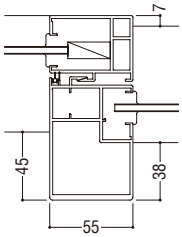
戸先框	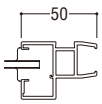		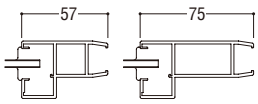 標準装備外部品（大型引手用）
中桟	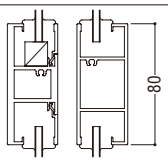		

FNS-70EAT

内動両袖片引き窓

S = 1/5

ガラス溝幅	障子部 14mm
	FIX 部 15・20mm

RC 枠

本図の障子はE・WEタイプを示します。他の障子バリエーションについては、障子使用区分をご参照願います。

■性能仕様

耐風圧性	S-5〈2400Pa〉
	S-6〈2800Pa〉
気密性	A-4〈2等級線〉
水密性	W-5〈500Pa〉
遮音性※	T-1〈25等級線〉
はずれ止め	上枠に標準装備（脱落防止用）

※遮音性能についての詳細は P.16 をご参照願います。
●FIX部には結露排水の逆流を防ぐ逆流防止機構を装備しています。

■アングル枠バリエーション

	RC	ALC	面付け	乾式
アングルなし	●	●	●	下枠のみ
アングル付	●	●	ー	●

■関連ページ

標準クレセント		P. 16
網戸		P. 331
連窓方立		P. 325
共通付属品（皿板・額縁など）		P. 585
納まり参考図		P. 595
標準装備外部品	キー付クレセント	P. 16
	上框はずれ止め	
	サブロック	P. 10

Eタイプ（FIX部15）

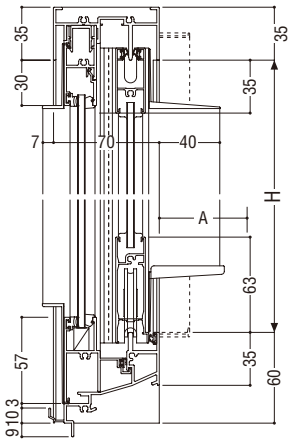

■クレセント出幅寸法
A=58mm

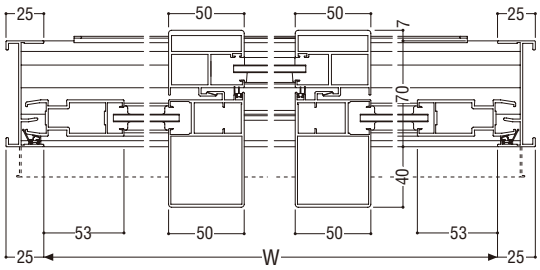

WEタイプ（FIX部20）

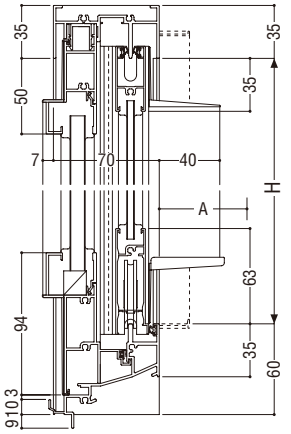

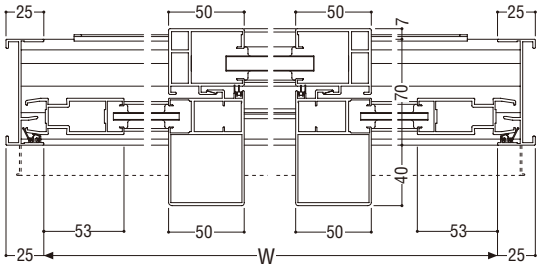

■製作制限

※WEタイプはEタイプの範囲でFIX部に厚板ガラスを使用する場合。

中桟付・なし共通

S-5〈2400Pa〉

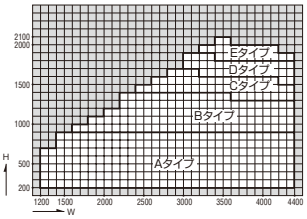

※中桟付の場合はB～Eタイプを使用。

S-6〈2800Pa〉

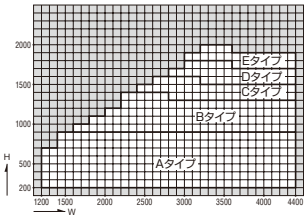

※中桟付の場合はB～Eタイプを使用。

ALC 枠

FIX部15

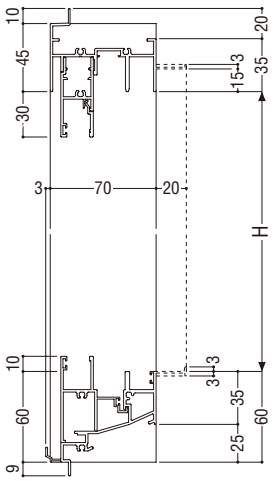

FIX部20

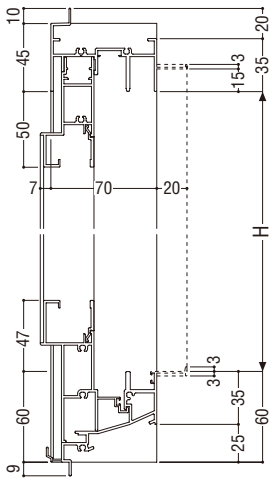

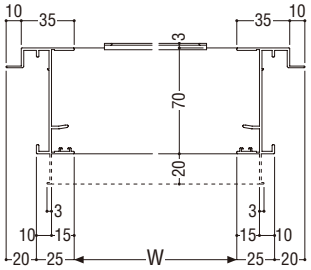

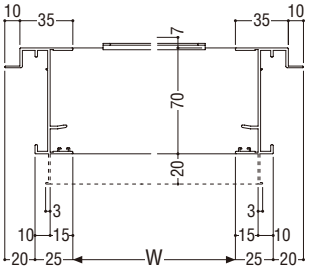

S = 1/5

面付け枠

FIX部15

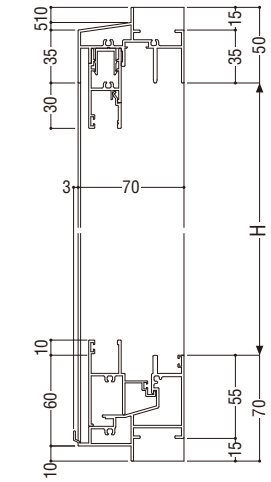

FIX部20

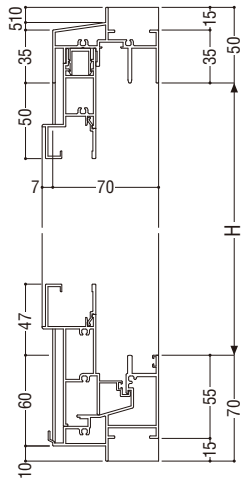

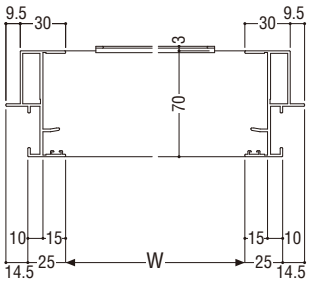

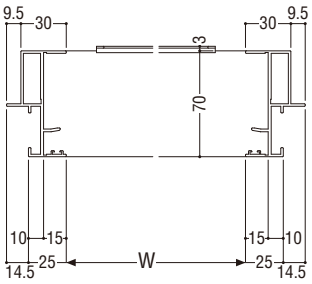

乾式枠

FIX部15

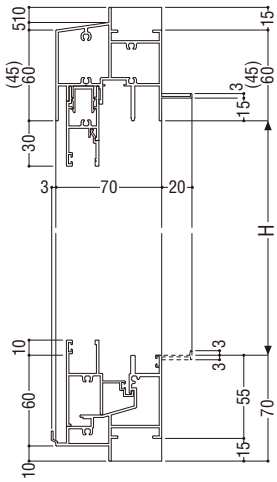

FIX部20

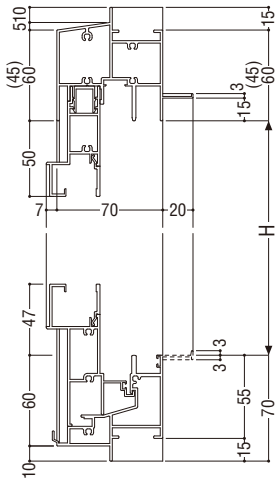

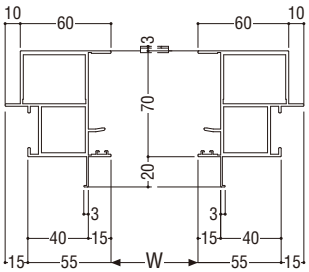

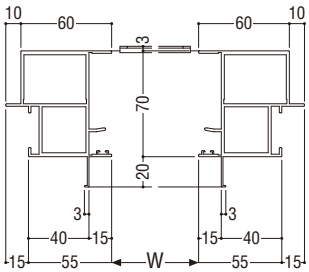

■障子使用区分

S = 1/5

	Aタイプ	Bタイプ	Cタイプ	Dタイプ	Eタイプ	WEタイプ
召合せ部	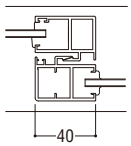	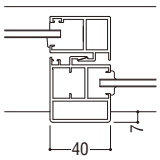	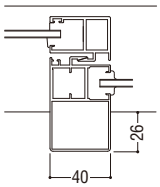	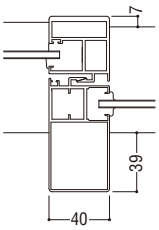	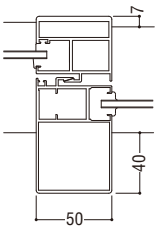	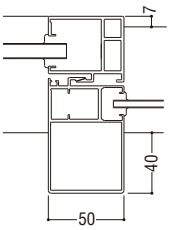
戸先框	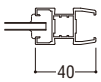		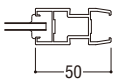		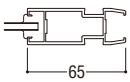	
下框	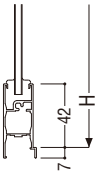		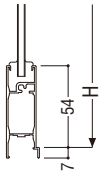		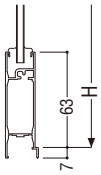	
中桟	—	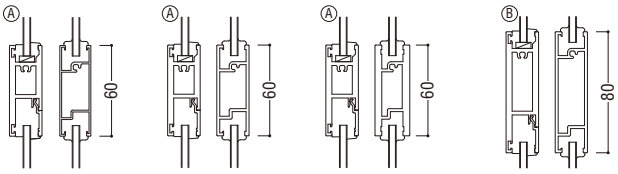 ※中桟の製作制限については、お問い合わせください。 標準装備外部品				—

FNS-70EAT

内動両袖片引き窓

S = 1/5

ガラス溝幅	障子部 14mm
	FIX 部 15・20mm

RC 枠

本図の障子はE・WEタイプを示します。他の障子バリエーションについては、障子使用区分をご参照願います。

■性能仕様

耐風圧性	S-7〈3600Pa〉
気密性	A-4〈2等級線〉
水密性	W-5〈500Pa〉
遮音性※	T-1〈25等級線〉
はずれ止め	上枠に標準装備（脱落防止用）

※遮音性能についての詳細は P.16 をご参照願います。
●FIX部には結露排水の逆流を防ぐ逆流防止機構を装備しています。

■アングル枠バリエーション

	RC	ALC	面付け	乾式
アングルなし	●	●	●	下枠のみ
アングル付	●	●	―	●

■関連ページ

標準クレセント		P. 11
網戸		P. 331
連窓方立		P. 325
共通付属品（皿板・額縁など）		P. 585
納まり参考図		P. 595
標準装備外部品	キー付クレセント	P. 10
	上框はずれ止め	
	サブロック	

Eタイプ（FIX部15）

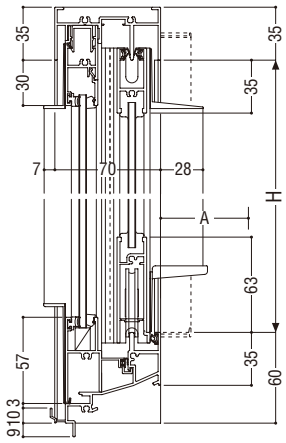

■クレセント出幅寸法
A=58mm

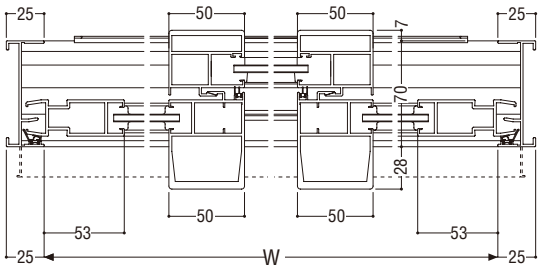

WEタイプ（FIX部20）

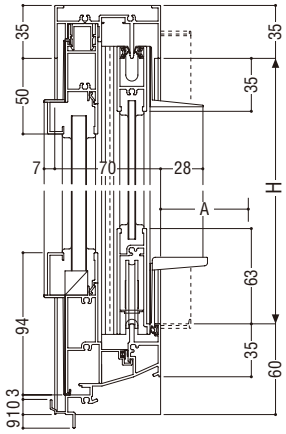

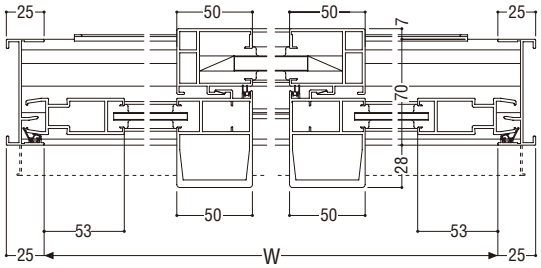

■製作制限

※WEタイプはEタイプの範囲でFIX部に厚板ガラスを使用する場合。

S-7〈3600Pa〉

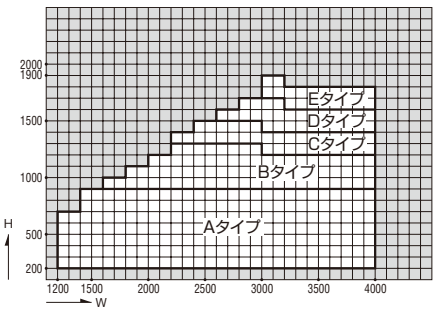

※中桟付の場合はB～Eタイプを使用。

中桟付・なし共通

ALC 枠

FIX部15

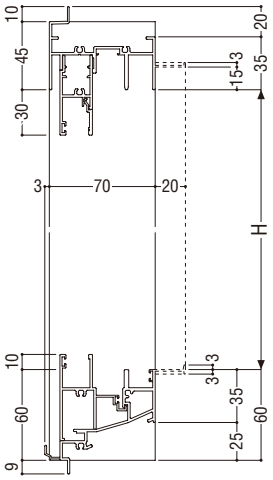

FIX部20

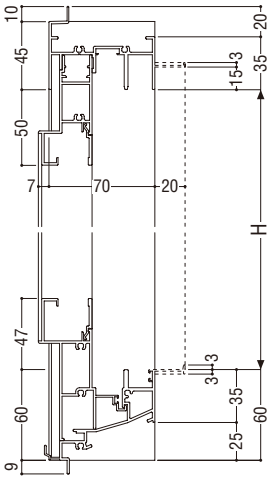

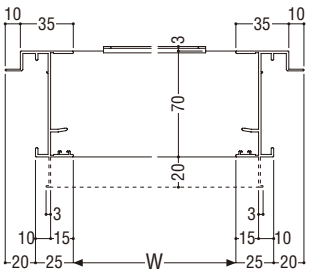

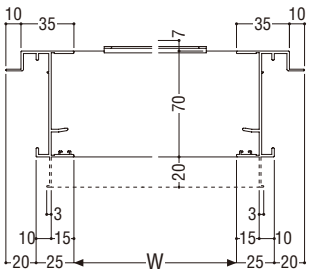

面付け枠

FIX部15

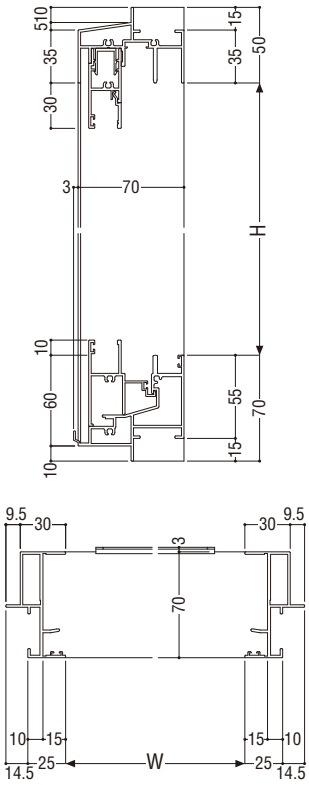

FIX部20

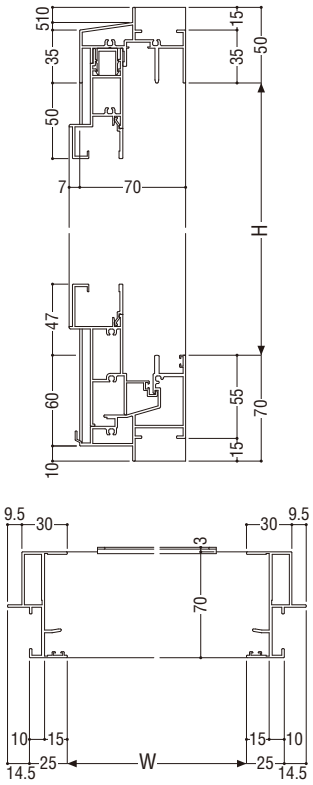

乾式枠

FIX部15

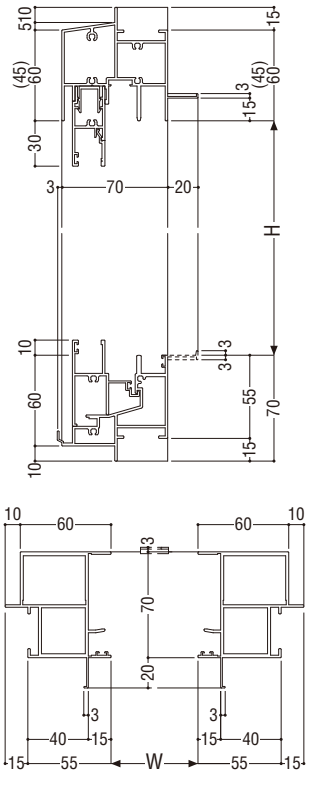

FIX部20

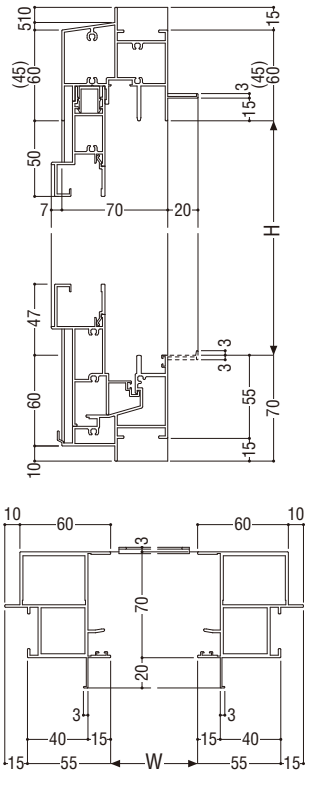

■障子使用区分

S = 1/5

	Aタイプ	Bタイプ	Cタイプ	Dタイプ	Eタイプ	WEタイプ
召合せ部	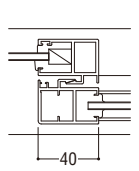	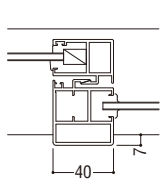	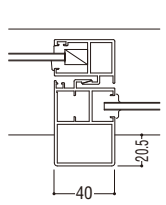	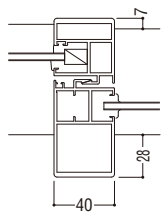	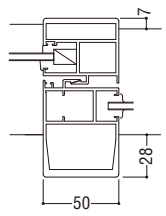	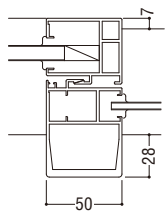
戸先框	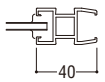		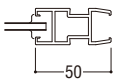		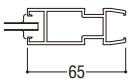	
下框	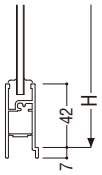		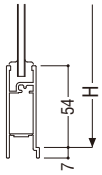		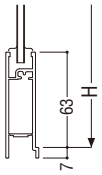	
中桟	—	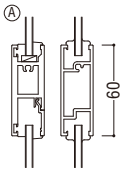 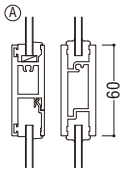 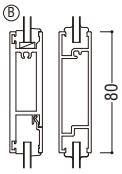 ※中桟の製作制限については、お問い合わせください。 標準装備外部品				—

※上框は共通です。

FNS-70EAT

内動両袖片引き窓

S = 1/5

ガラス溝幅	障子部 20mm
	FIX 部 20mm

RC 枠

本図の障子はHCタイプを示します。

■性能仕様

耐風圧性	S-5〈2400Pa〉
	S-6〈2800Pa〉
	S-7〈3600Pa〉
	〈4500Pa〉
	〈5400Pa〉
気密性	A-4〈2等級線〉
水密性	W-5〈500Pa〉
遮音性※	T-1〈25等級線〉
はずれ止め	上枠に標準装備（脱落防止用）

※遮音性能についての詳細は P.16 をご参照願います。
●FIX部には結露排水の逆流を防ぐ逆流防止機構を装備しています。

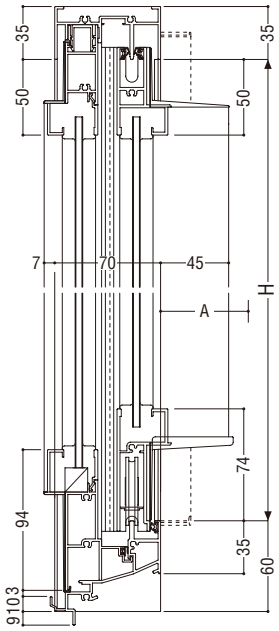

■クレセント出幅寸法
A=58mm

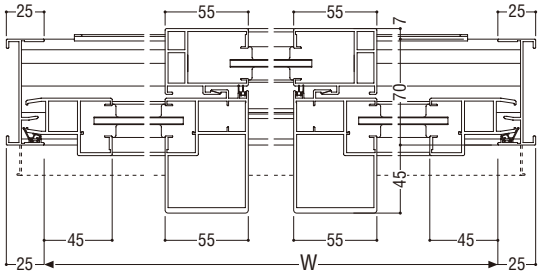

■アングル枠バリエーション

	RC	ALC	面付け	乾式
アングルなし	●	●	●	下枠のみ
アングル付	●	●	ー	●

■関連ページ

標準クレセント	P. 11
網戸	P. 331
連窓方立	P. 325
共通付属品（皿板・額縁など）	P. 585
納まり参考図	P. 595
標準装備外部品：キー付クレセント / 上框はずれ止め / サブロック	P. 10

■製作制限

中桟なし

S-5〈2400Pa〉

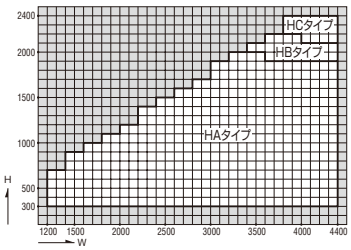

S-6〈2800Pa〉

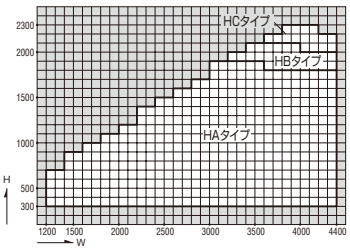

S-7〈3600Pa〉

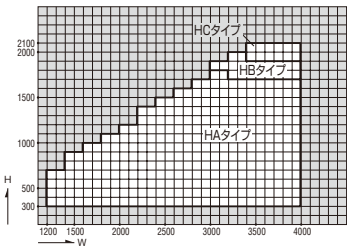

中桟なし

〈4500Pa〉

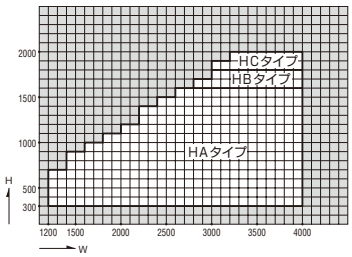

〈5400Pa〉

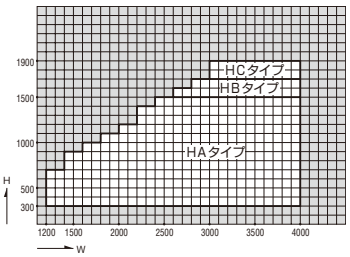

S = 1/5

ALC 枠

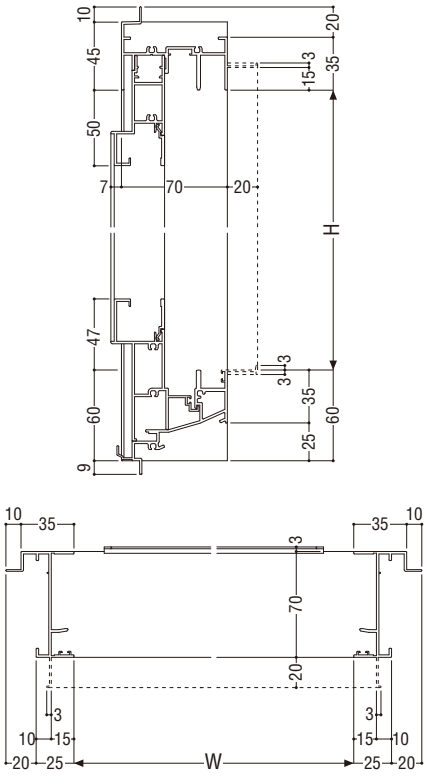

面付け枠

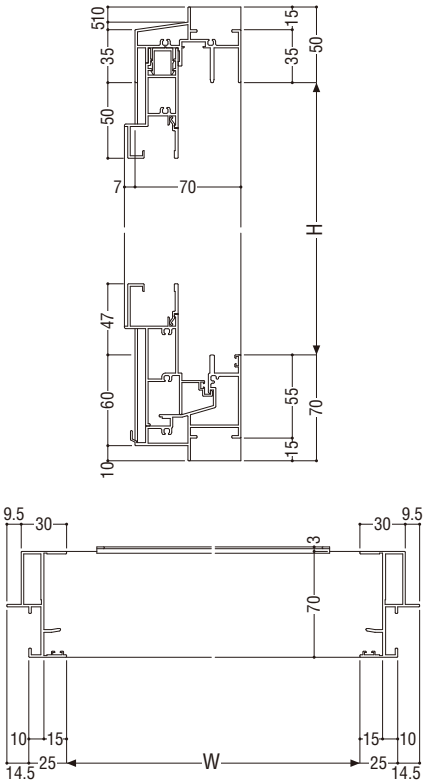

乾式枠

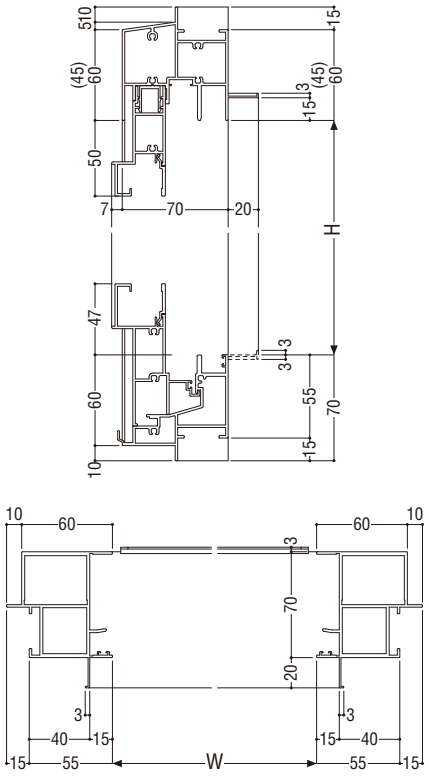

■障子使用区分 ※上下框は共通です。

S = 1/5

	HAタイプ	HBタイプ	HCタイプ
召合せ部	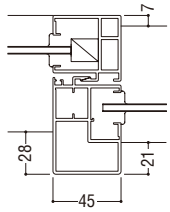	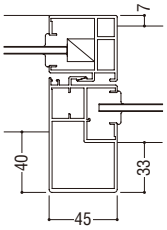	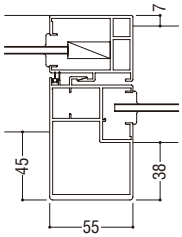
戸先框	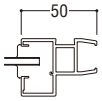		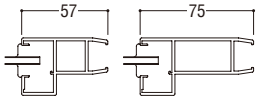 標準装備外部品（大型引手用）
中桟	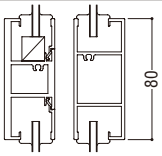		

内動自由片引き窓

S = 1/5

ガラス溝幅	障子部 14mm
	FIX 部 15・20mm

RC 枠

本図の障子はD・WDタイプを示します。他の障子バリエーションについては、障子使用区分をご参照願います。

■性能仕様

耐風圧性	S-5〈2400Pa〉
	S-6〈2800Pa〉
	S-7〈3600Pa〉
気密性	A-4〈2等級線〉
水密性	W-5〈500Pa〉
遮音性	T-1〈25等級線〉
はずれ止め	上枠に標準装備（脱落防止用）

●FIX 部には結露排水の逆流を防ぐ逆流防止機構を装備しています。

■アングル枠バリエーション

	RC	ALC	面付け	乾式
アングルなし	●	●	●	下枠のみ
アングル付	●	●	ー	●

■関連ページ

標準クレセント		P. 11
可動ストッパー		P. 21
連窓方立		P. 325
共通付属品（皿板・額縁など）		P. 585
納まり参考図		P. 595
標準装備外部品	キー付クレセント	P. 10
	上框はずれ止め	

Dタイプ（FIX部15）

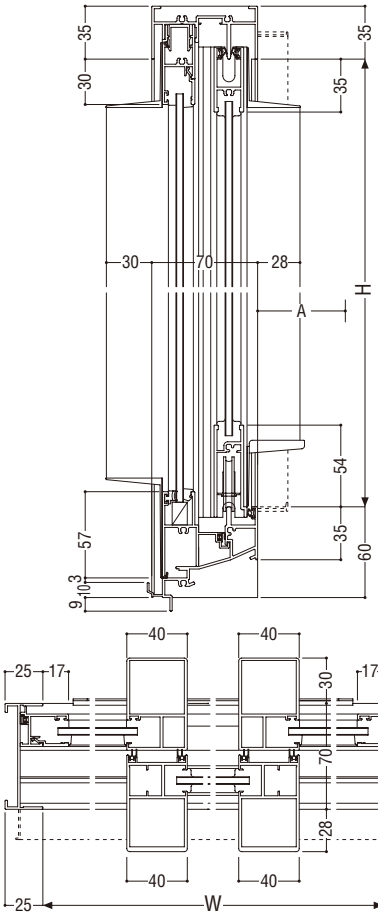

WDタイプ（FIX部20）

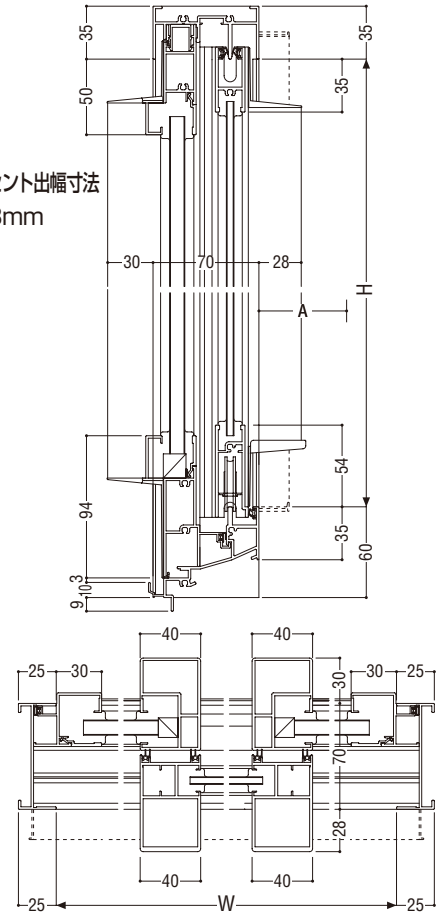

■クレセント出幅寸法
A=58mm

■製作制限 ※WDタイプはDタイプの範囲でFIX部に厚板ガラスを使用する場合。

S-5〈2400Pa〉

中桟なし

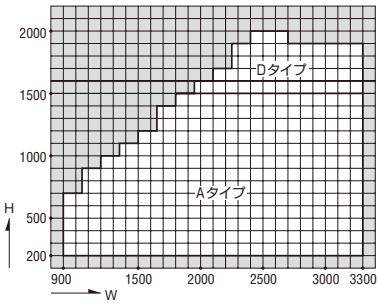

中桟付

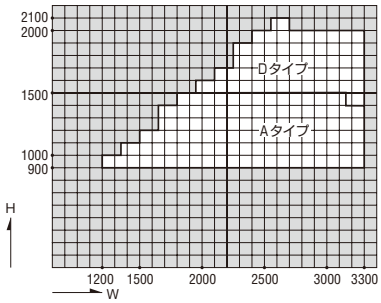

S-6〈2800Pa〉

中桟なし

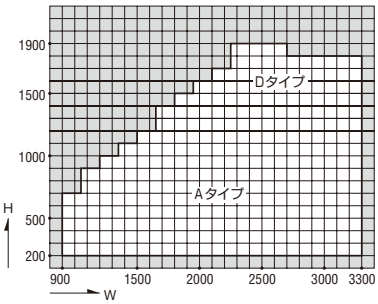

中桟付

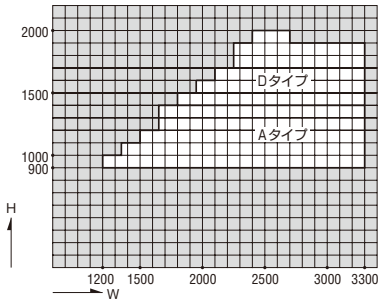

S-7〈3600Pa〉

中桟なし

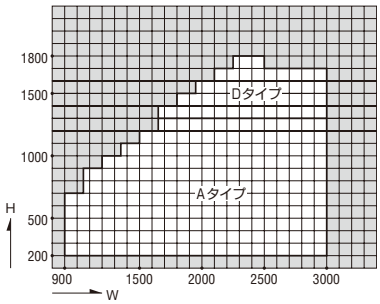

中桟付

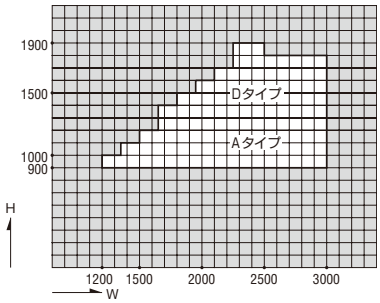

ALC 枠

FIX部15

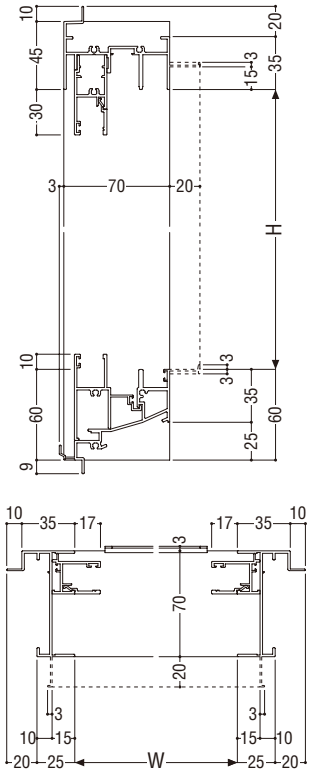

FIX部20

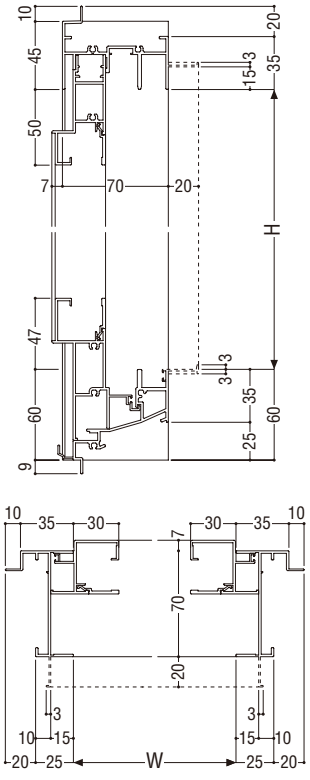

面付け枠

FIX部15

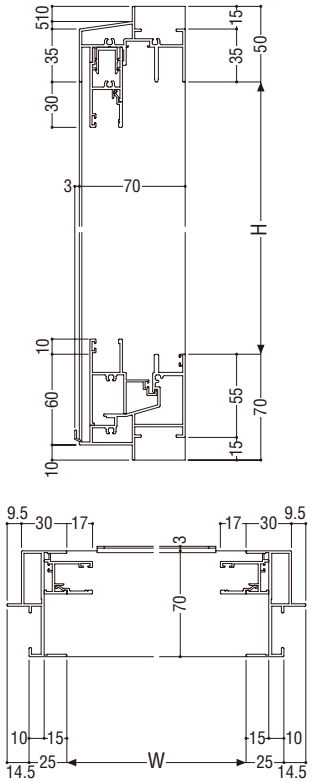

FIX部20

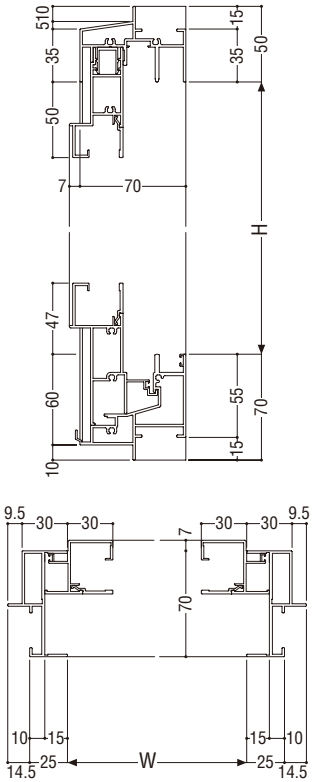

乾式枠

FIX部15

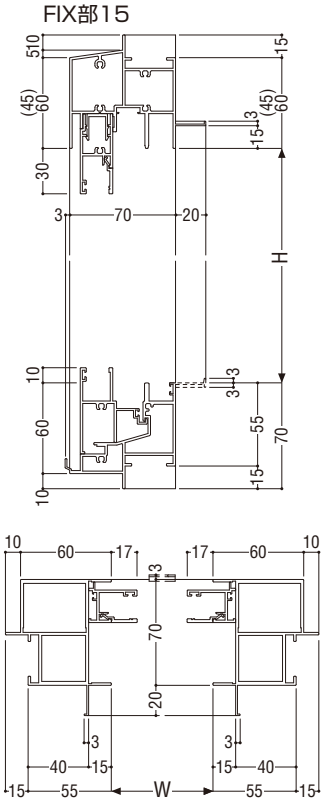

FIX部20

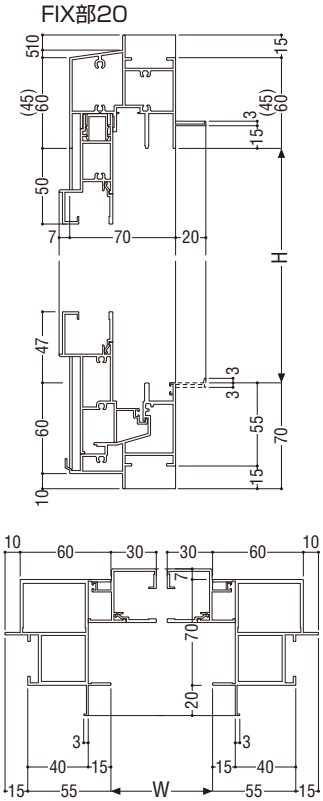

■障子使用区分 ※上框は共通です。

S = 1/5

	Aタイプ	Dタイプ	WDタイプ
召合せ部	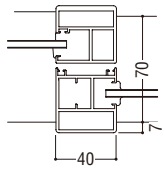	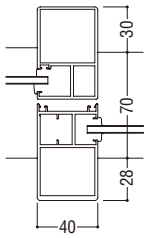	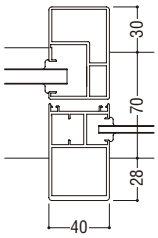
中桟	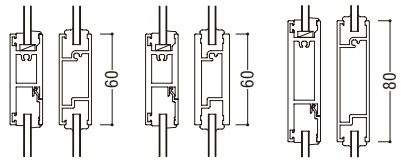 標準装備外部品		—
下框	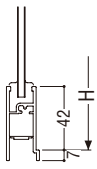	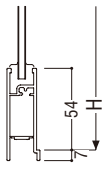	

内動引分け窓

S = 1/5

ガラス溝幅	障子部 14mm
	FIX 部 15・20mm

■性能仕様

耐風圧性	S-5〈2400Pa〉
	S-6〈2800Pa〉
気密性	A-4〈2等級線〉
水密性	W-5〈500Pa〉
遮音性	T-1〈25等級線〉
はずれ止め	上枠に標準装備（脱落防止用）

●FIX部には結露排水の逆流を防ぐ逆流防止機構を装備しています。

■アングル枠バリエーション

	RC	ALC	面付け	乾式
アングルなし	●	●	●	下枠のみ
アングル付	●	●	ー	●

■関連ページ

標準クレセント		P. 11
段窓無目		P. 290
共通付属品（皿板・額縁など）		P. 585
納まり参考図		P. 595
標準装備外部品	キー付クレセント	P. 10
	上框はずれ止め	

RC 枠

本図の障子はE・WEタイプを示します。他の障子バリエーションについては、障子使用区分をご参照願います。

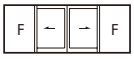

Eタイプ（FIX部15）

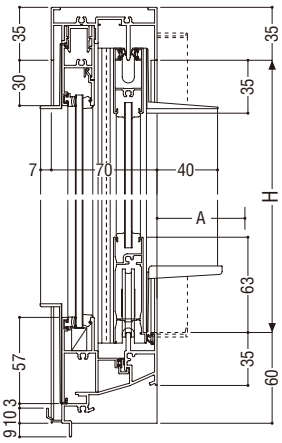

■クレセント出幅寸法
A＝58mm

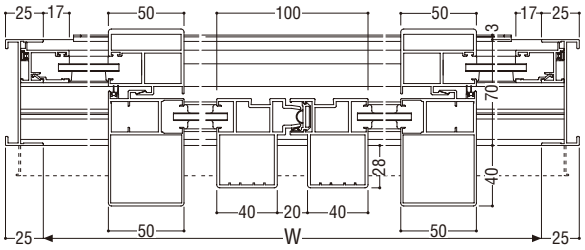

WEタイプ（FIX部20）

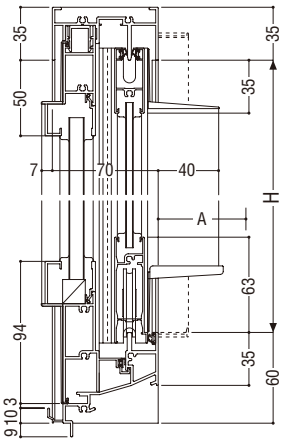

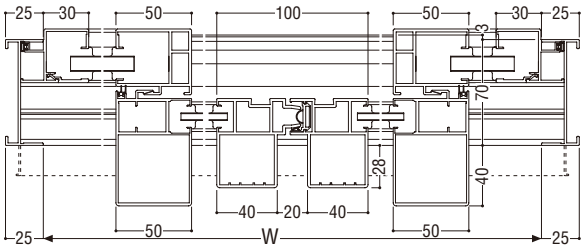

■製作制限

※WEタイプはEタイプの範囲でFIX部に厚板ガラスを使用する場合。

S-5〈2400Pa〉

中桟なし

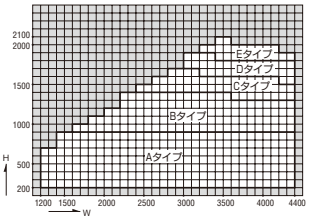

中桟付

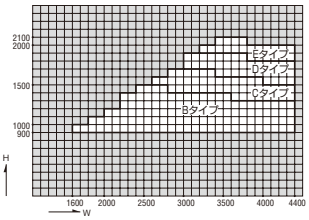

S-6〈2800Pa〉

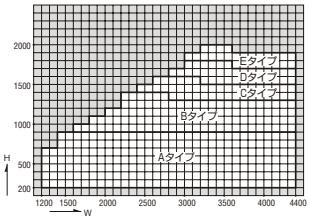

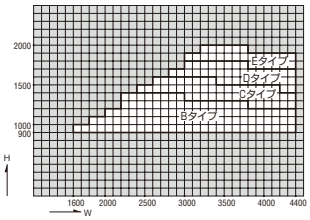

ALC 枠

FIX部15

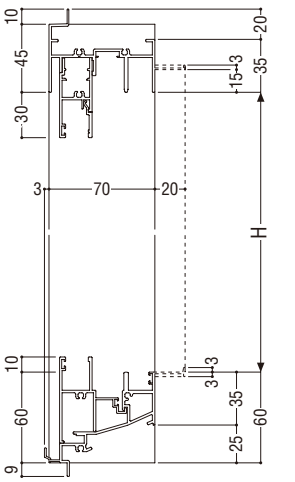

FIX部20

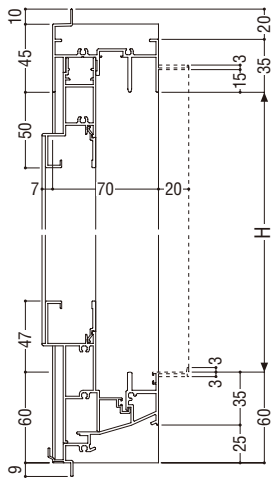

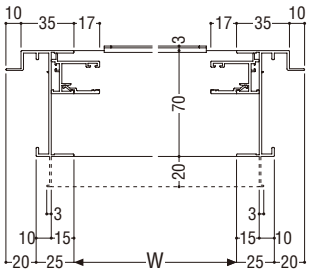

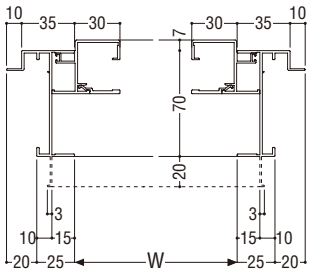

面付け枠

FIX部15

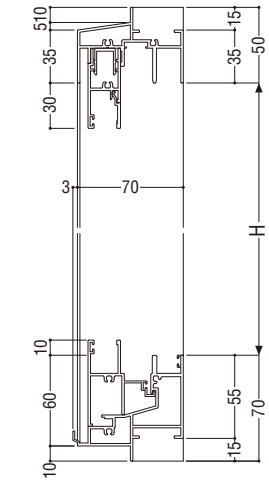

FIX部20

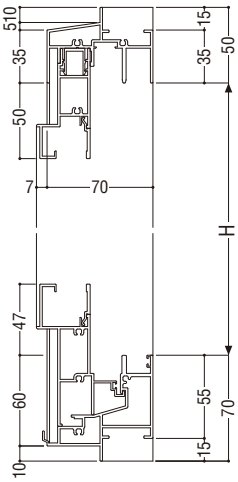

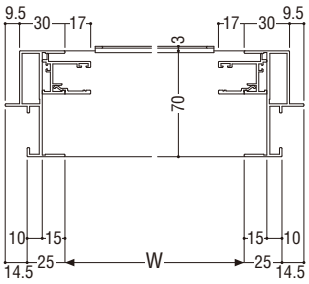

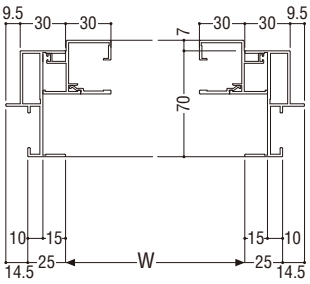

乾式枠

FIX部15

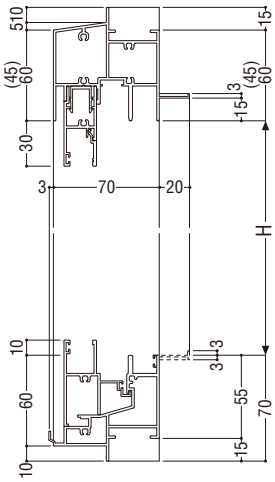

FIX部20

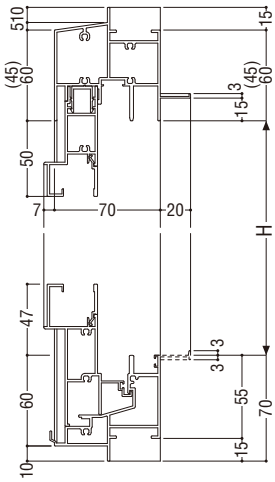

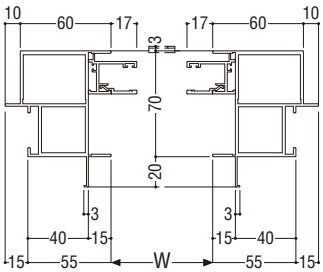

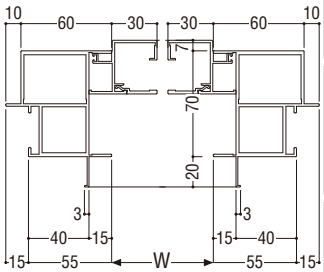

■障子使用区分

S = 1/5

	Aタイプ	Bタイプ	Cタイプ	Dタイプ	Eタイプ	WEタイプ
召合せ部	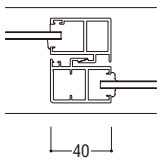	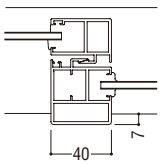	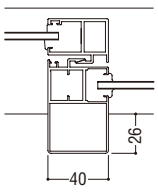	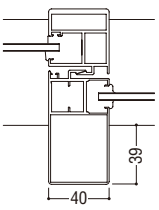	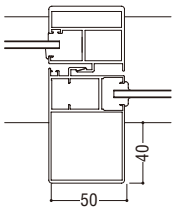	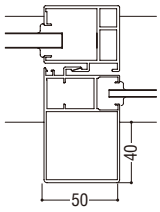
突合せ部	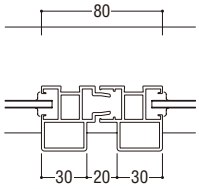		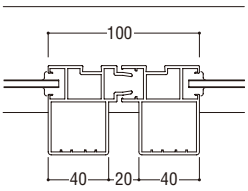			
下框	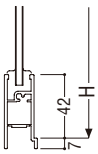		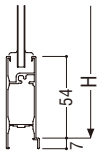		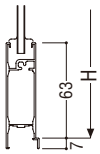	
中桟	—	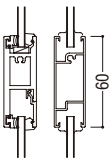	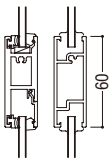	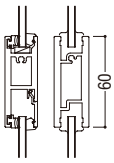	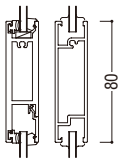 標準装備外部品	—

※上框は共通です。

内動引分け窓

S = 1/5

ガラス溝幅	障子部 14mm
	FIX 部 15･20mm

RC 枠

本図の障子はE・WEタイプを示します。他の障子バリエーションについては、障子使用区分をご参照願います。

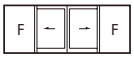

■性能仕様

耐風圧性	S-7〈3600Pa〉
気密性	A-4〈2等級線〉
水密性	W-5〈500Pa〉
遮音性	T-1〈25等級線〉
はずれ止め	上枠に標準装備（脱落防止用）

●FIX部には結露排水の逆流を防ぐ逆流防止機構を装備しています。

■アングル枠バリエーション

	RC	ALC	面付け	乾式
アングルなし	●	●	●	下枠のみ
アングル付	●	●	ー	●

■関連ページ

標準クレセント		P. 11
連窓方立		P. 325
共通付属品（皿板・額縁など）		P. 585
納まり参考図		P. 595
標準装備外部品	キー付クレセント	P. 10
	上框はずれ止め	

Eタイプ（FIX部15）

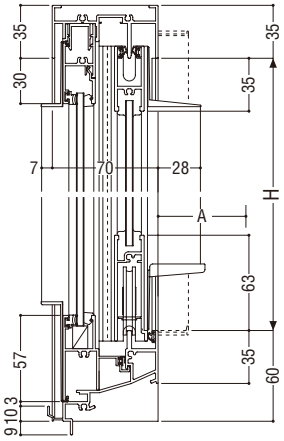

■クレセント出幅寸法
A＝58mm

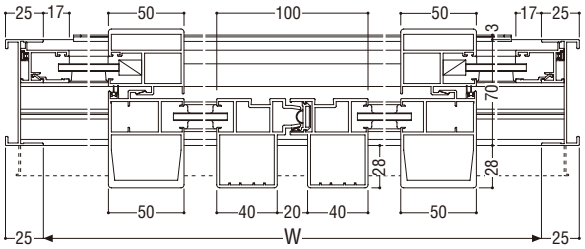

WEタイプ（FIX部20）

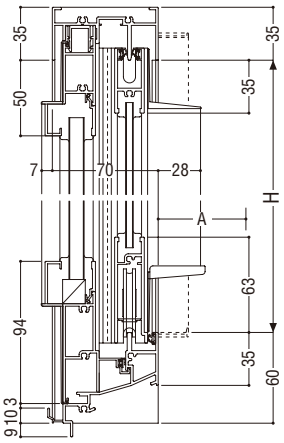

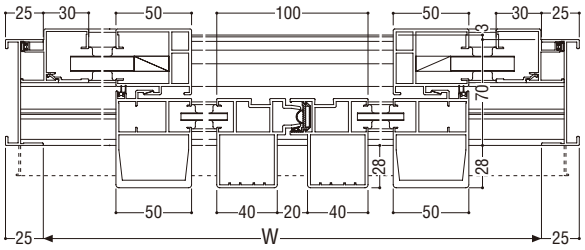

■製作制限

※ WE タイプは E タイプの範囲で FIX 部に厚板ガラスを使用する場合。

S-7〈3600Pa〉

中桟なし

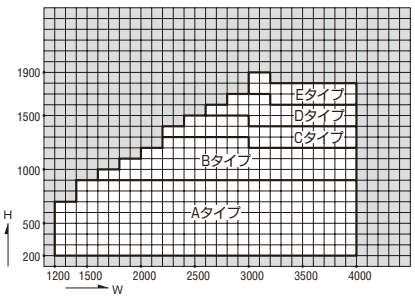

中桟付

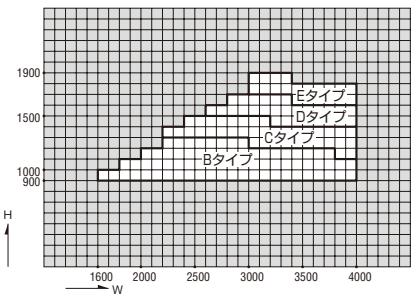

ALC 枠

FIX部15

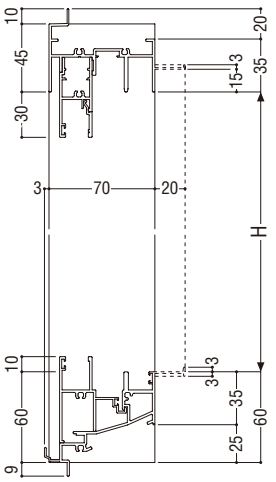

FIX部20

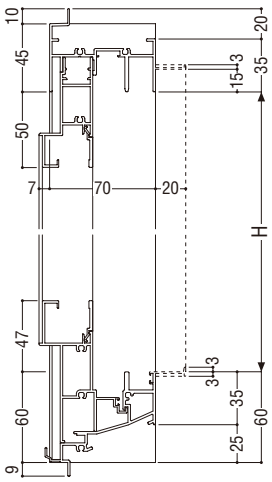

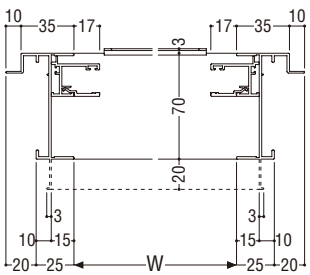

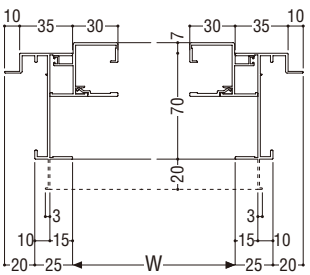

S = 1/5

面付け枠

FIX部15

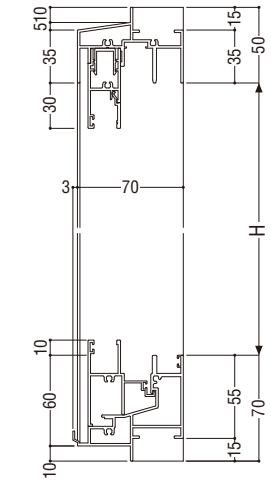

FIX部20

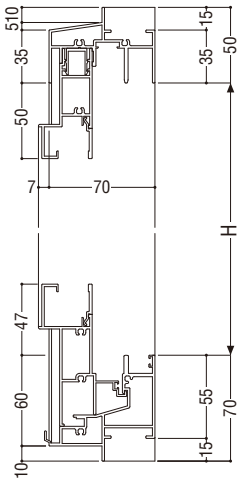

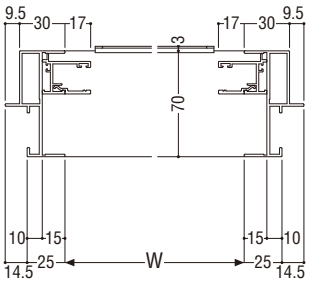

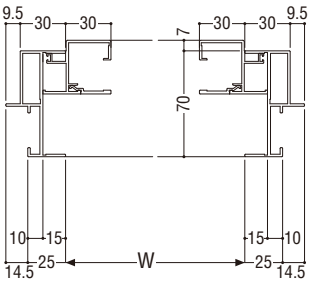

乾式枠

FIX部15

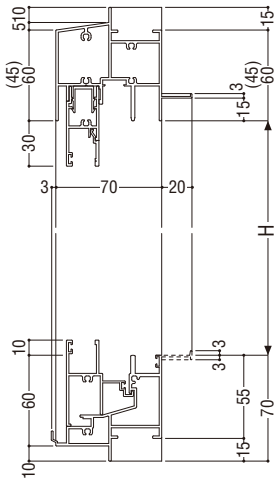

FIX部20

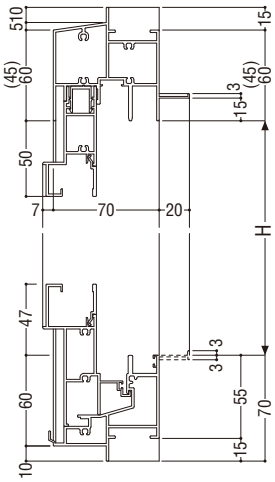

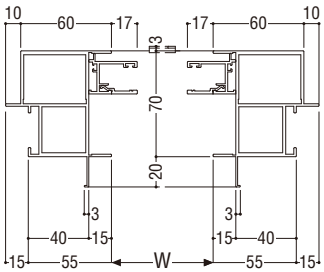

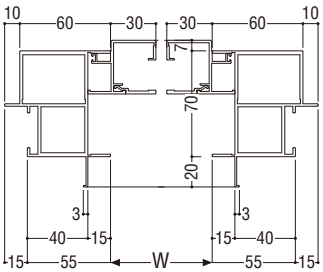

■障子使用区分

S = 1/5

	Aタイプ	Bタイプ	Cタイプ	Dタイプ	Eタイプ	WEタイプ
召合せ部	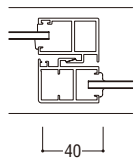	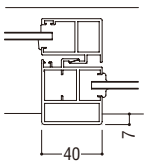	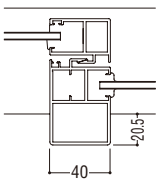	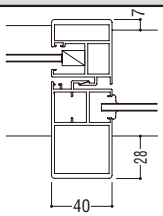	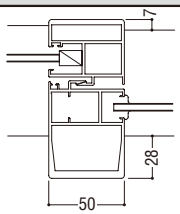	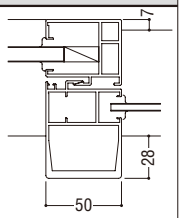
突合せ部	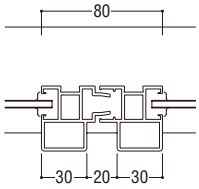		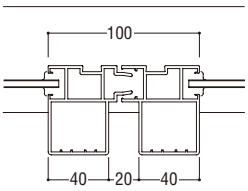			
下框	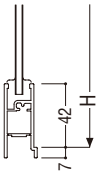		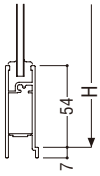		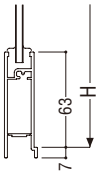	
中桟	—	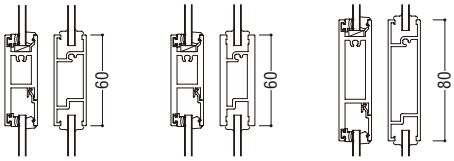 標準装備外部品				—

※上框は共通です。

内動引分け窓

S = 1/5

ガラス溝幅	障子部 20mm
	FIX 部 20mm

RC 枠

本図の障子はHCタイプを示します。

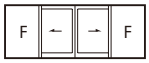

■性能仕様

耐風圧性	S-5〈2400Pa〉
	S-6〈2800Pa〉
	S-7〈3600Pa〉
気密性	A-4〈2等級線〉
水密性	W-5〈500Pa〉
遮音性	T-1〈25等級線〉
はずれ止め	上枠に標準装備（脱落防止用）

●FIX部には結露排水の逆流を防ぐ逆流防止機構を装備しています。

■アングル枠バリエーション

	RC	ALC	面付け	乾式
アングルなし	●	●	●	下枠のみ
アングル付	●	●	ー	●

■関連ページ

標準クレセント		P. 11
連窓方立		P. 325
共通付属品（皿板・額縁など）		P. 585
納まり参考図		P. 595
標準装備外部品	キー付クレセント	P. 10
	上框はずれ止め	

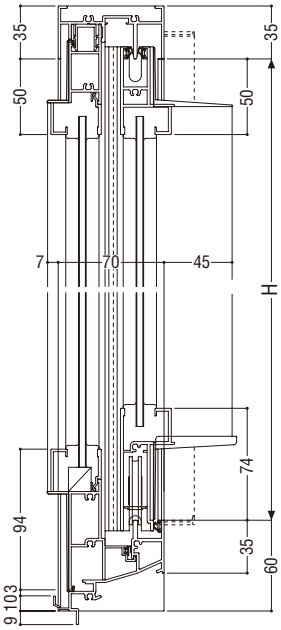

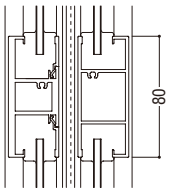

■クレセント出幅寸法
A=58mm

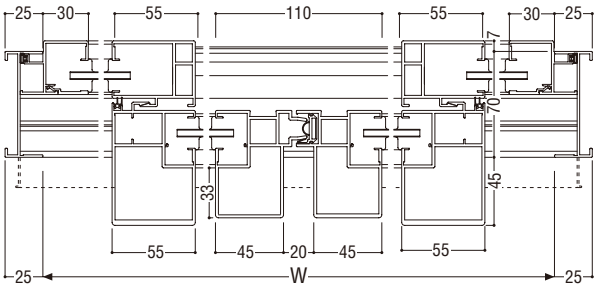

■製作制限

S-5〈2400Pa〉

中桟なし

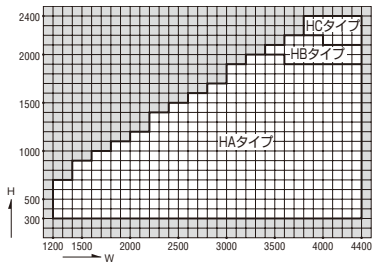

中桟付

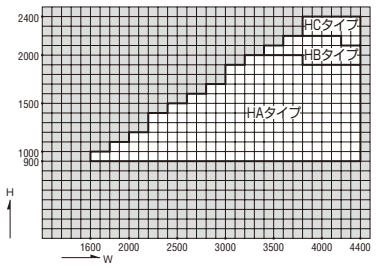

S-6〈2800Pa〉

中桟なし

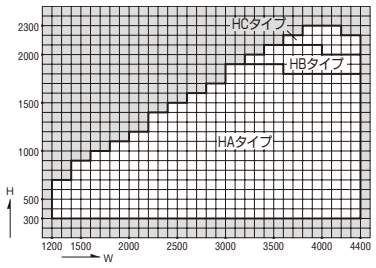

中桟付

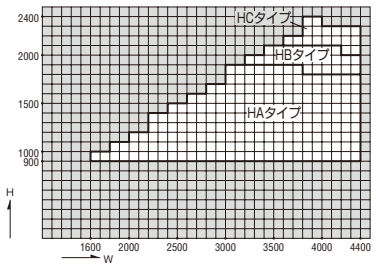

S-7〈3600Pa〉

中桟なし

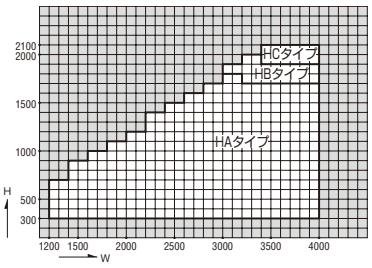

中桟付

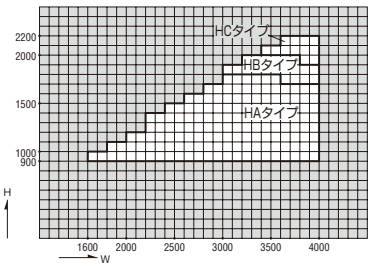

S = 1/5

ALC 枠

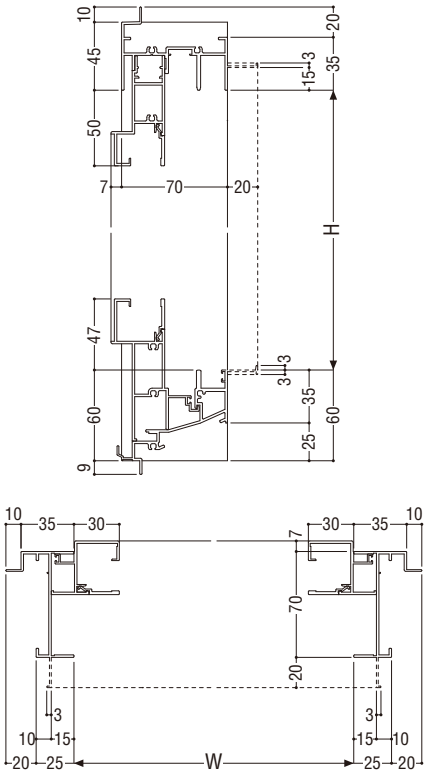

面付け枠

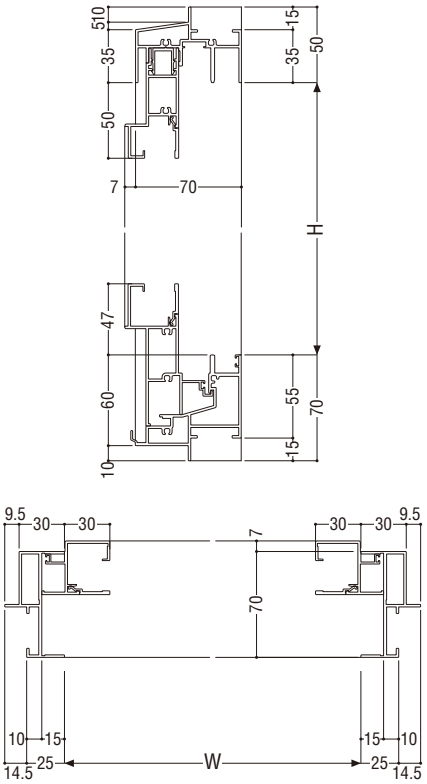

乾式枠

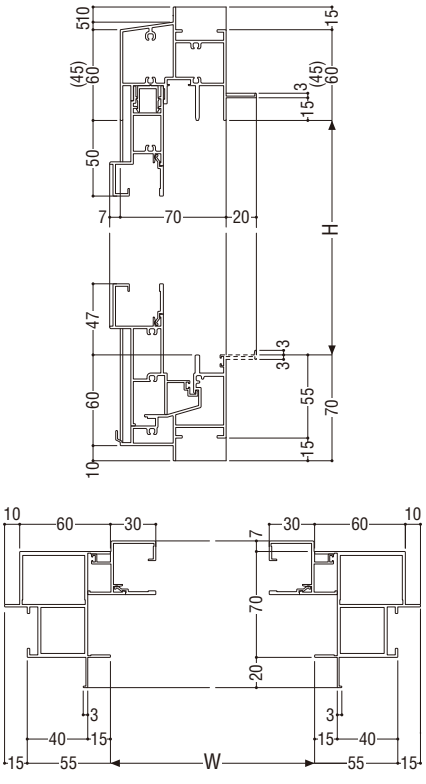

■障子使用区分 ※上框は共通です。

S = 1/5

	HAタイプ	HBタイプ	HCタイプ
召合せ部	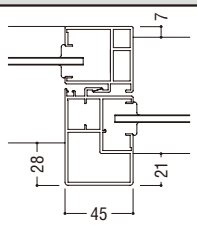	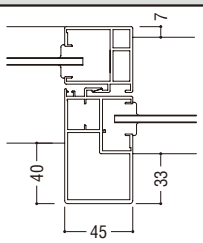	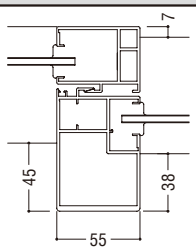
突合せ部	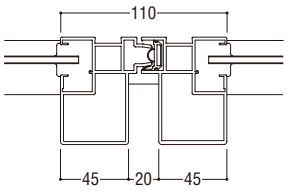		
中桟	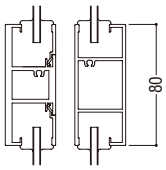		

S = 1/5

FIX窓（BL認定サッシの性能仕様はP.50をご参照願います。）

ガラス溝幅	15mm（内・外押縁）

RC 枠

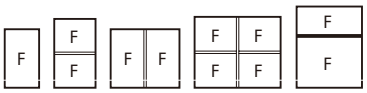

性能仕様

耐風圧性	S-5〈2400Pa〉
	S-6〈2800Pa〉
	S-7〈3600Pa〉
気密性	A-4〈2等級線〉
水密性	W-5〈500Pa〉
遮音性	T-1〈25等級線〉
	T-2〈30等級線〉※

※遮音性能についての詳細は P.8 をご参照願います。
●結露水の逆流を防ぐ逆流防止機構を装備しています。
●ガラスを室内側からはめ込む内押縁式と、室外側からはめ込む外押縁式があります。

アングル枠バリエーション

	RC	ALC	面付け	乾式
アングルなし	●	●	●	下枠のみ
アングル付	●	●	ー	●

製作制限

最小製作寸法　W=300
　　H=200
最大製作寸法　使用ガラス強度による

関連ページ

段窓無目	P. 290
	P. 319
連窓方立	P. 325
共通付属品	P. 585

内押縁

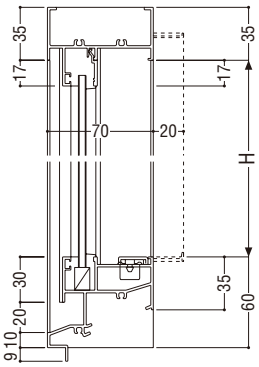

外押縁

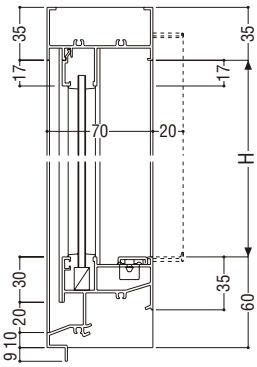

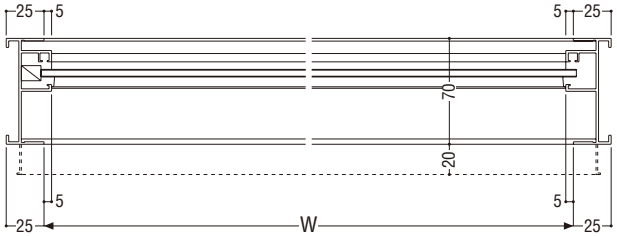

中間方立

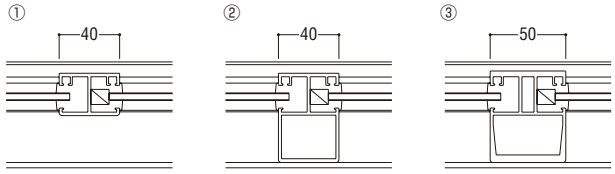

中骨(内押縁)

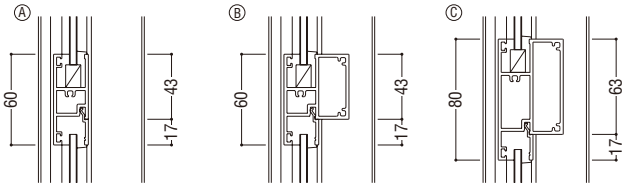

中骨(外押縁)

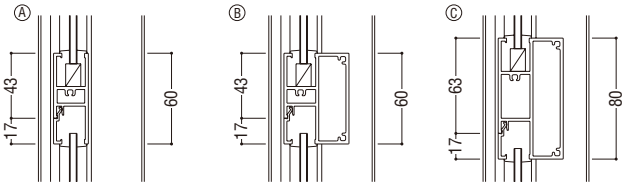

耐風圧強度

中間方立

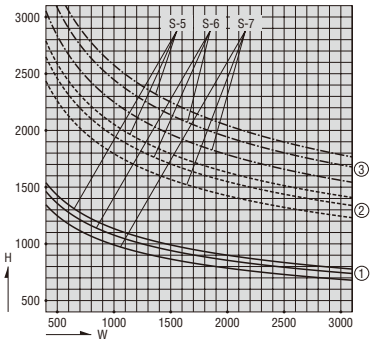

中骨Ⓐ
（使用ガラス6mm以下の場合）

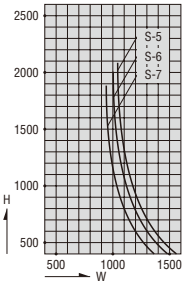

（使用ガラス6mmを超える場合）

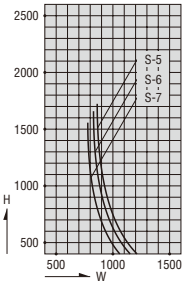

中骨Ⓑ（使用ガラス6mm以下の場合）

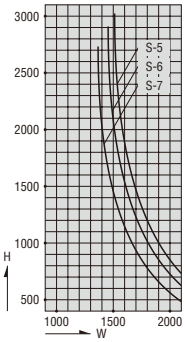

（使用ガラス6mmを超える場合）

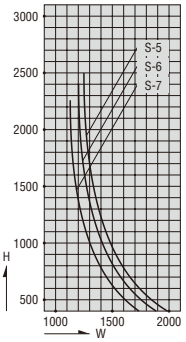

ALC 枠

内押縁

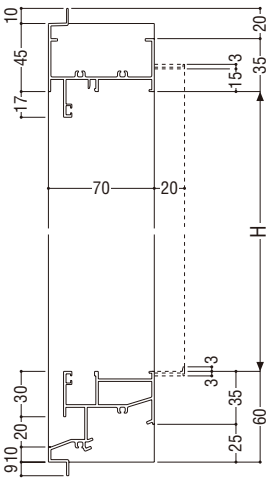

外押縁

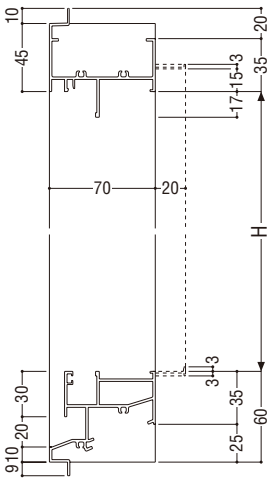

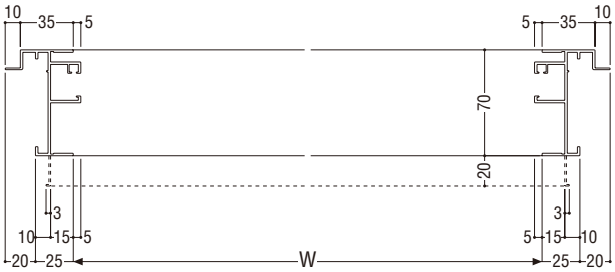

面付け枠

内押縁

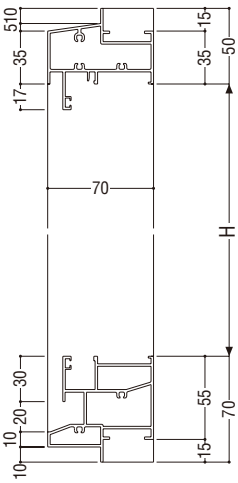

外押縁

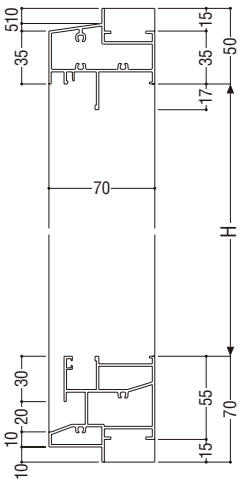

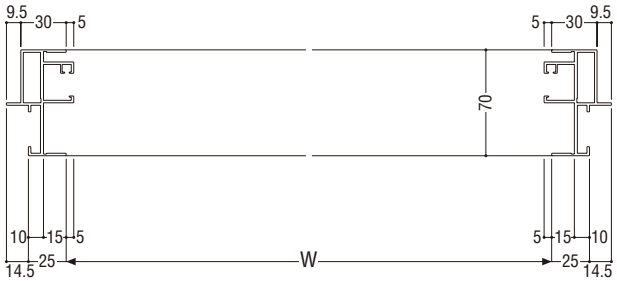

乾式枠

内押縁のみ

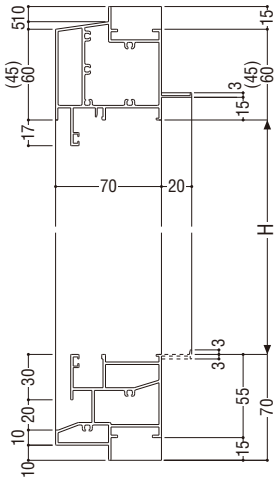

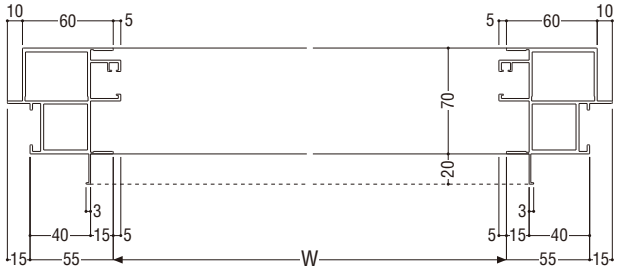

中骨Ⓒ
（使用ガラス 6mm 以下の場合）

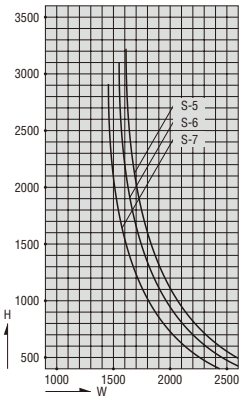

（使用ガラス 6mm を超える場合）

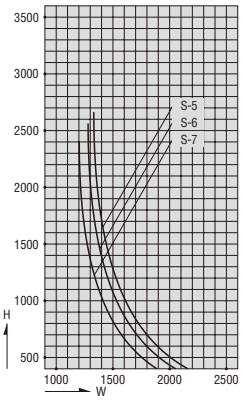

S = 1/5

FIX窓（BL認定サッシの性能仕様はP.50をご参照願います。）

ガラス溝幅	20mm（内押縁）

RC 枠

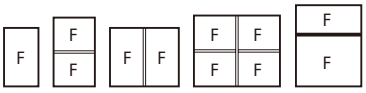

性能仕様

耐風圧性	S-5〈2400Pa〉
	S-6〈2800Pa〉
	S-7〈3600Pa〉
	〈4500Pa〉
	〈5400Pa〉
気密性	A-4〈2等級線〉
水密性	W-5〈500Pa〉
遮音性	T-2〈30等級線〉

●結露水の逆流を防ぐ逆流防止機構を装備しています。

アングル枠バリエーション

	RC	ALC	面付け	乾式
アングルなし	●	●	●	下枠のみ
アングル付	●	●	ー	●

製作制限

最小製作寸法　W=300
　　H=200

最大製作寸法　使用ガラス強度による

関連ページ

段窓無目	P. 290
連窓方立	P. 325
共通付属品	P. 585

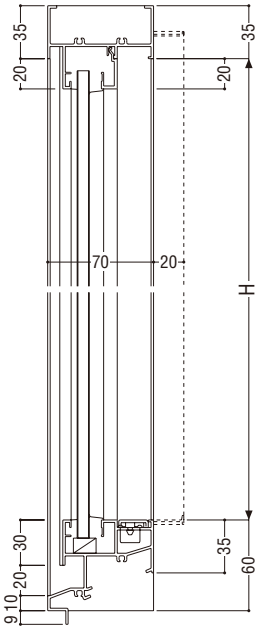

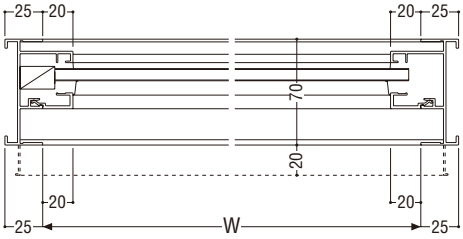

中骨

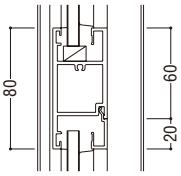

中間方立②

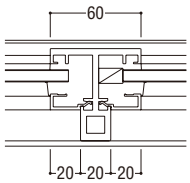

中間方立①

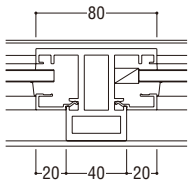

耐風圧強度

中間方立①

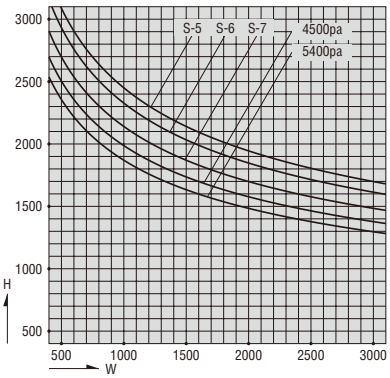

中間方立②

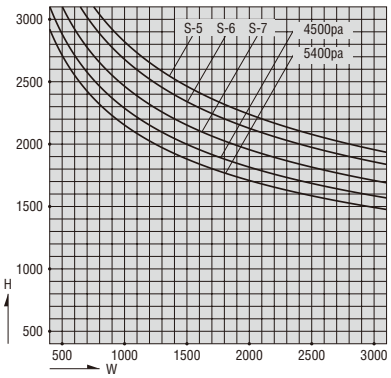

中骨

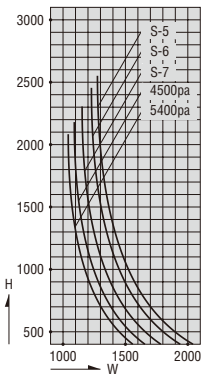

S = 1/5

ALC 枠

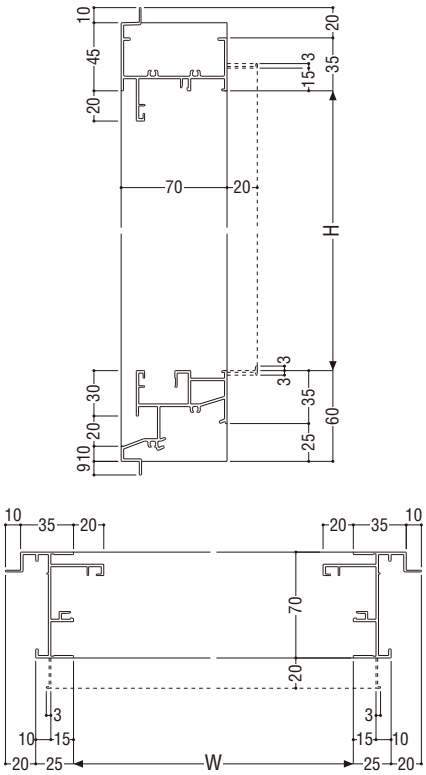

面付け枠

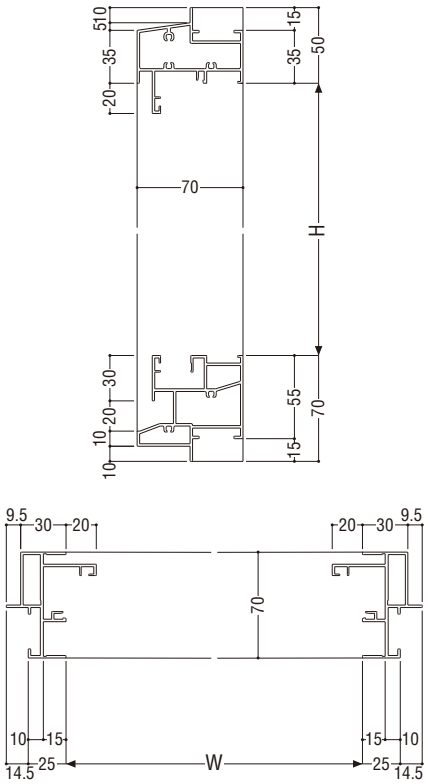
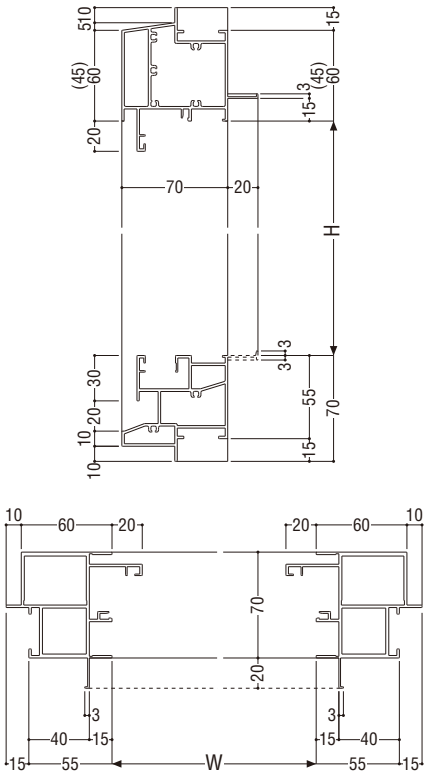
乾式枠