

上げ下げ窓

ガラス溝幅 **18mm**

RC 枠



断熱・防音サッシ

防音サッシ

一般サッシ

共通商品

BL認定サッシ

アルミ木材
複合サッシ

バリアフリー

換気商品

収納型網戸

出窓

ブラインド
内蔵サッシ

マンション
関連商品

その他の商品

共通付属品

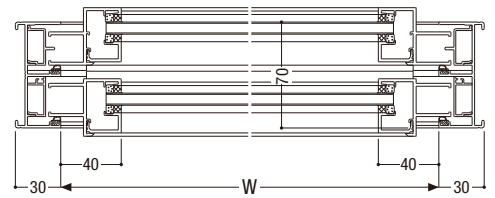
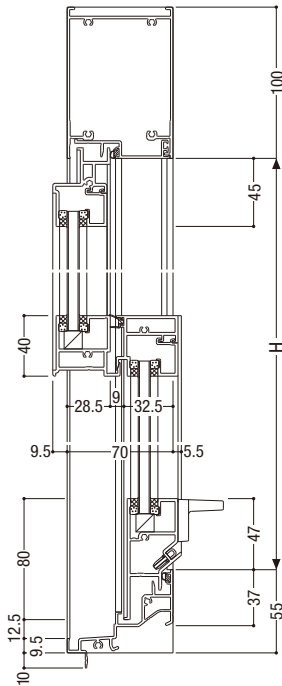
納まり参考図

性能仕様

耐風圧性	S-5 (2400Pa)
	S-6 (2800Pa)
気密性	A-4 (2等級線)
水密性	W-5 (500Pa)
遮音性	T-1 (25等級線)

ご注意

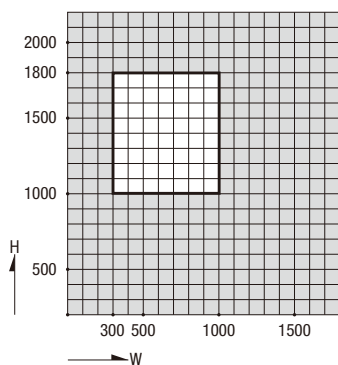
- 上下枠内のバルンサーにより障子が個別に上下するバルンサー式と、吊り車により障子が連動し上下する吊り車式の2タイプがあります。



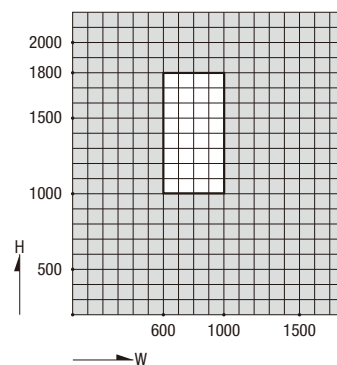
製作制限

S-5 (2400Pa)・**S-6** (2800Pa) (吊り車使用の場合)

S-5 (2400Pa)・**S-6** (2800Pa) (バルンサー使用の場合)



※障子重量は内・外障子共19kg以内とします。



※障子重量は内障子17.5kg以内、外障子17.2kg以内とします。(障子の部材重量の違いによる)